

විශ්වවිද්‍යාල ප්‍රවේශය 2019/2020 අධ්‍යයන වර්ෂය

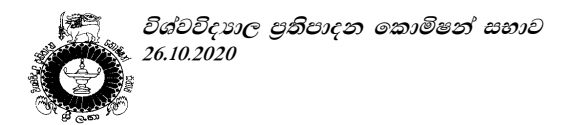
[ 2019 අගෝස්තු අ.පො.ස.(උසස් පෙළ) විභාගයේ ප්‍රතිඵල මත ] - නව නිර්දේශය

එක් එක් දිස්ත්‍රික්කයෙන් විවිධ විශ්වවිද්‍යාලයන්හි එක් එක් අධ්‍යයන පාඨමාලාවලට ඇතුළත්වීමට අවශ්‍ය අවම “ Z ” ලකුණු

දිස්ත්‍රික්කය	අධ්‍යයන පාඨමාලාව																											
	වෛද්‍ය විද්‍යාව (කොළඹ විශ්වවිද්‍යාලය)	වෛද්‍ය විද්‍යාව (පේරාදෙණිය විශ්වවිද්‍යාලය)	වෛද්‍ය විද්‍යාව (ශ්‍රී ජයවර්ධනපුර විශ්වවිද්‍යාලය)	වෛද්‍ය විද්‍යාව (කැලණිය විශ්වවිද්‍යාලය)	වෛද්‍ය විද්‍යාව (යාපනය විශ්වවිද්‍යාලය)	වෛද්‍ය විද්‍යාව (රුහුණ විශ්වවිද්‍යාලය)	වෛද්‍ය විද්‍යාව (මොරටුව විශ්වවිද්‍යාලය)	වෛද්‍ය විද්‍යාව (නැගෙනහිර විශ්වවිද්‍යාලය, ශ්‍රී ලංකාව)	වෛද්‍ය විද්‍යාව (ශ්‍රී ලංකා රජරට විශ්වවිද්‍යාලය)	වෛද්‍ය විද්‍යාව (ශ්‍රී ලංකා සබරගමුව විශ්වවිද්‍යාලය)	වෛද්‍ය විද්‍යාව (ශ්‍රී ලංකා වයඹ විශ්වවිද්‍යාලය)	දත්ත ශල්‍ය විද්‍යාව (පේරාදෙණිය විශ්වවිද්‍යාලය)	පශු වෛද්‍ය විද්‍යාව (පේරාදෙණිය විශ්වවිද්‍යාලය)	අණුක ජීව විද්‍යාව සහ ජීව රසායන විද්‍යාව (කොළඹ විශ්වවිද්‍යාලය)	කෘෂි තාක්ෂණය සහ කළමනාකරණය (පේරාදෙණිය විශ්වවිද්‍යාලය)	කෘෂිකර්මය (යාපනය විශ්වවිද්‍යාලය)	කෘෂිකර්මය (නැගෙනහිර විශ්වවිද්‍යාලය, ශ්‍රී ලංකාව)	කෘෂිකර්මය (ශ්‍රී ලංකා රජරට විශ්වවිද්‍යාලය)	කෘෂිකර්මය (ශ්‍රී ලංකා සබරගමුව විශ්වවිද්‍යාලය)	කෘෂිකර්මය (ශ්‍රී ලංකා වයඹ විශ්වවිද්‍යාලය)	ආහාර විද්‍යාව සහ පෝෂණය (ශ්‍රී ලංකා වයඹ විශ්වවිද්‍යාලය)	ආහාර විද්‍යාව හා තාක්ෂණය (පේරාදෙණිය විශ්වවිද්‍යාලය)	ආහාර විද්‍යාව හා තාක්ෂණය (ශ්‍රී ජයවර්ධනපුර විශ්වවිද්‍යාලය)	ආහාර විද්‍යාව හා තාක්ෂණය (ශ්‍රී ලංකා සබරගමුව විශ්වවිද්‍යාලය)	ජෛවීය විද්‍යාව (කොළඹ විශ්වවිද්‍යාලය)	ජෛවීය විද්‍යාව (පේරාදෙණිය විශ්වවිද්‍යාලය)		
කොළඹ	2.4546	2.3255	2.2572	2.2016	2.0858	2.1392	2.0676	ස.නො.	2.0957	ස.නො.	ස.නො.	2.0326	1.8619	1.9949	1.5348	0.9845	1.0438	0.9613	1.1013	1.0427	1.4539	1.8514	1.7577	ස.නො.	1.7667	1.6793		
ගම්පහ	2.5010	2.3317	2.4300	2.2054	1.9626	2.1446	1.9289	ස.නො.	2.0626	1.9173	1.9238	1.9130	1.8900	1.9077	1.6880	0.8692	0.7995	0.9507	1.1023	1.0294	1.4708	1.7948	1.7478	1.6597	1.7865	1.6501		
කළුතර	2.5199	2.3277	2.2924	2.2006	ස.නො.	2.1625	ස.නො.	ස.නො.	2.0672	ස.නො.	ස.නො.	2.0355	1.9417	1.9906	1.5810	1.0650	ස.නො.	0.9825	1.0828	1.0277	1.5003	ස.නො.	1.7840	ස.නො.	1.9307	1.6697		
මාතලේ	2.5115	2.3456	ස.නො.	ස.නො.	ස.නො.	ස.නො.	2.1129	ස.නො.	2.1166	1.8842	1.9473	1.8557	1.8452	1.6920	1.2934	1.0423	0.8997	1.0682	ස.නො.	ස.නො.	1.3013	ස.නො.	ස.නො.	1.1929	ස.නො.	1.7218		
මහනුවර	2.5805	2.3727	2.2660	2.1990	1.9955	2.1403	2.0031	ස.නො.	2.0580	2.0130	1.9852	1.9612	1.9482	1.9561	1.7639	1.4291	1.1530	1.0569	1.1451	1.0448	1.5409	1.9224	ස.නො.	1.5605	1.8081	1.6450		
නුවරඑළිය	2.8375	2.3809	ස.නො.	ස.නො.	1.9626	ස.නො.	1.9691	1.4744	2.0357	ස.නො.	1.8684	1.4729	1.4370	1.4608	1.3991	0.8936	0.9256	1.0068	ස.නො.	1.1197	1.1645	ස.නො.	ස.නො.	1.1316	ස.නො.	ස.නො.		
ගාල්ල	2.5220	2.3250	2.2716	ස.නො.	ස.නො.	2.1400	2.0238	ස.නො.	2.1302	2.0427	ස.නො.	2.0186	1.9590	1.9446	1.7428	1.1144	1.0143	0.9876	1.0818	1.0453	1.5573	1.8222	1.8720	ස.නො.	1.7747	1.6453		
මාතර	2.4758	2.3492	2.2627	2.2097	ස.නො.	2.1450	2.1371	ස.නො.	ස.නො.	ස.නො.	ස.නො.	2.0314	1.9219	1.9782	1.7588	ස.නො.	ස.නො.	0.9660	1.0864	ස.නො.	1.5796	1.8430	1.7478	ස.නො.	1.7779	1.6774		
හම්බන්තොට	2.4648	ස.නො.	ස.නො.	2.2443	ස.නො.	2.1760	ස.නො.	ස.නො.	2.0457	1.8262	ස.නො.	1.8047	1.7601	1.7560	1.6244	ස.නො.	1.0648	0.9960	1.1005	ස.නො.	1.4368	ස.නො.	ස.නො.	1.5511	ස.නො.	ස.නො.		
යාපනය	2.5293	2.3660	2.2998	ස.නො.	1.9573	ස.නො.	2.0147	ස.නො.	ස.නො.	ස.නො.	ස.නො.	1.9479	1.9343	1.9358	1.6369	0.9846	0.9781	ස.නො.	ස.නො.	1.1475	1.5806	1.8287	1.7843	1.6790	1.8644	1.6427		
කිලිනොච්චිය	ස.නො.	ස.නො.	ස.නො.	ස.නො.	2.0841	ස.නො.	ස.නො.	1.6855	ස.නො.	ස.නො.	ස.නො.	1.5918	1.4078	1.1372	1.0568	0.6444	ස.නො.	ස.නො.	ස.නො.	ස.නො.	0.6568	ස.නො.	ස.නො.	0.8505	ස.නො.	ස.නො.		
මන්නාරම	ස.නො.	ස.නො.	ස.නො.	ස.නො.	ස.නො.	2.1435	ස.නො.	1.9176	ස.නො.	ස.නො.	ස.නො.	1.8964	1.6798	1.7886	1.3195	1.0231	ස.නො.	ස.නො.	ස.නො.	ස.නො.	1.2408	ස.නො.	ස.නො.	0.9186	ස.නො.	ස.නො.		
මුලතිව්	ස.නො.	ස.නො.	ස.නො.	ස.නො.	2.1642	ස.නො.	ස.නො.	1.2427	ස.නො.	ස.නො.	ස.නො.	1.1326	0.9074	0.5986	0.3502	0.2643	0.3086	ස.නො.	ස.නො.	ස.නො.	ස.නො.	0.5614	ස.නො.	ස.නො.	0.3311	ස.නො.	ස.නො.	
වව්නියාව	2.5182	ස.නො.	2.2646	ස.නො.	2.0422	ස.නො.	1.8969	ස.නො.	ස.නො.	ස.නො.	1.7894	1.7721	1.6451	1.5638	1.4562	0.5594	ස.නො.	ස.නො.	ස.නො.	ස.නො.	0.9971	ස.නො.	ස.නො.	1.1434	ස.නො.	ස.නො.		
ත්‍රිකුණාමලය	ස.නො.	ස.නො.	ස.නො.	2.2042	1.9576	2.1860	1.9202	ස.නො.	ස.නො.	ස.නො.	ස.නො.	1.7716	1.6728	1.7248	1.1063	0.7839	1.0456	ස.නො.	ස.නො.	ස.නො.	1.2125	ස.නො.	ස.නො.	0.9667	ස.නො.	ස.නො.		
මඩකලපුව	2.5213	2.3768	2.4249	ස.නො.	1.9561	ස.නො.	1.9118	1.8353	ස.නො.	ස.නො.	ස.නො.	1.7515	1.6679	1.6271	1.5406	0.8961	0.9385	1.1973	ස.නො.	1.2115	1.4483	ස.නො.	ස.නො.	1.3594	ස.නො.	ස.නො.		
අම්පාර	2.4820	2.3294	2.2747	2.2018	1.9583	ස.නො.	1.8797	1.7481	2.0670	1.7345	ස.නො.	1.7298	1.6903	1.5856	1.3826	0.8817	0.9147	0.9318	ස.නො.	1.0292	1.4106	ස.නො.	ස.නො.	1.3413	ස.නො.	ස.නො.		
පුත්තලම	2.4950	2.4914	2.2819	2.2997	1.9714	2.1608	ස.නො.	ස.නො.	2.0744	ස.නො.	1.9267	1.7951	1.6815	1.7424	1.5286	0.8191	0.7748	0.9814	ස.නො.	1.1087	1.4168	ස.නො.	ස.නො.	1.2992	ස.නො.	ස.නො.		
කුරුණෑගල	2.5206	2.3312	2.2594	2.2066	ස.නො.	2.1687	ස.නො.	ස.නො.	2.0431	ස.නො.	2.0436	1.9979	1.9475	1.9997	1.6400	1.0562	1.0611	1.0683	1.1387	1.0631	1.5165	1.8327	1.7679	1.5400	1.8191	1.6385		
අනුරාධපුරය	ස.නො.	2.4235	ස.නො.	2.2061	1.9929	2.1591	1.9954	1.6484	ස.නො.	1.6870	1.7481	1.6278	1.5338	1.5341	1.5189	0.6214	0.6238	0.9416	ස.නො.	ස.නො.	1.3310	ස.නො.	ස.නො.	1.4435	ස.නො.	ස.නො.		
පොළොන්නරුව	2.4690	2.4509	2.2598	ස.නො.	2.0086	ස.නො.	ස.නො.	ස.නො.	ස.නො.	1.7857	1.8430	1.7827	1.5868	1.4669	1.1585	0.6443	0.5638	ස.නො.	ස.නො.	ස.නො.	1.1775	ස.නො.	ස.නො.	1.2242	ස.නො.	ස.නො.		
බදුල්ල	2.4770	ස.නො.	2.2920	ස.නො.	1.9590	2.1766	ස.නො.	ස.නො.	2.0379	1.8267	1.9109	1.7730	1.7594	1.7327	1.6449	0.9115	ස.නො.	1.0051	1.1267	1.0701	1.5391	ස.නො.	ස.නො.	1.4989	ස.නො.	1.6400		
මොණරාගල	2.5168	ස.නො.	ස.නො.	ස.නො.	ස.නො.	ස.නො.	1.9195	ස.නො.	ස.නො.	1.9727	1.6753	1.6367	1.4732	1.3232	1.1822	1.0619	ස.නො.	ස.නො.	ස.නො.	ස.නො.	1.0491	ස.නො.	ස.නො.	1.2060	ස.නො.	ස.නො.		
කැගල්ල	ස.නො.	2.3502	ස.නො.	2.1967	ස.නො.	2.1956	ස.නො.	ස.නො.	2.0407	ස.නො.	2.1362	2.0342	1.9538	2.0005	1.6812	1.1130	ස.නො.	1.0826	1.0838	1.0903	1.5712	1.8613	1.7750	ස.නො.	1.8176	1.6408		
රත්නපුර	2.4741	2.3453	2.2627	2.2027	2.0379	2.1398	1.9329	ස.නො.	2.0393	1.9595	ස.නො.	1.9308	1.8881	1.9281	1.7632	0.9494	0.8146	0.9773	1.0929	ස.නො.	1.5624	ස.නො.	ස.නො.	1.5384	1.7807	1.6422		

\* 100% දී ප ව්‍යාප්ත කළ පදනම මත සිසුන් තෝරා ගැනීම # විෂයානුබද්ධ ප්‍රායෝගික පරීක්ෂණ / යෝග්‍යතා පරීක්ෂණ පවත්වන ලද පාඨමාලා  
 ස. නො. - සුදුසුසත් නොමැත. එයට පහත සඳහන් කරුණු හේතුවිය හැකිය.  
 1. අදාළ පාඨමාලාව සඳහා වූ අදාළ දිස්ත්‍රික්කයේ නියමිත පංගු ප්‍රමාණය එම දිස්ත්‍රික්කයෙහි සිසුන්ගෙන් දැනටමත් සම්පූර්ණ වී තිබීම.  
 2. අදාළ විශ්වවිද්‍යාලයෙහි අදාළ පාඨමාලාව සඳහා වූ නියමිත ස්ථාන සංඛ්‍යාව දැනටමත් වෙනත් දිස්ත්‍රික්කයන්හි ඉහළ Z-අගයන් ලබා ගත් සිසුන්ගෙන් සම්පූර්ණ වී තිබීම.  
 3. අදාළ දිස්ත්‍රික්කයෙහි කිසිදු අපේක්ෂකයෙකු අදාළ පාඨමාලාවට තේරී පත්වීම සඳහා අවශ්‍ය අවම සුදුසුකම් සපුරා නොතිබීම.

සැලකිය යුතුයි : ඇතැම් පාඨමාලා භාෂා ත්‍රිත්වයෙන්ම පවත්වනු නොලැබේ. එබැවින් ඇතැම් අපේක්ෂකයන් ඇතැම් විශ්වවිද්‍යාලවලින් පවත්වනු ලබන එම පාඨමාලා සඳහා තේරී පත් වීමට අවශ්‍ය අවම Z-අගය සම්පූර්ණ කර තිබුණද ඒ සඳහා තේරී පත් නොවීමට හැකියාව ඇත.

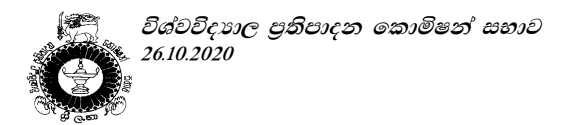


**විශ්වවිද්‍යාල ප්‍රවේශය 2019/2020 අධ්‍යයන වර්ෂය**  
**[ 2019 අගෝස්තු අ.පො.ස.(උසස් පෙළ) විභාගයේ ප්‍රතිඵල මත ] - නව නිර්දේශය**  
**එක් එක් දිස්ත්‍රික්කයෙන් විවිධ විශ්වවිද්‍යාලයන්හි එක් එක් අධ්‍යයන පාඨමාලාවලට ඇතුළත්වීමට අවශ්‍ය අවම “Z” ලකුණු**

දිස්ත්‍රික්කය	අධ්‍යයන පාඨමාලාව																							
	සෛද්ධික විද්‍යාව (ශ්‍රී ජයවර්ධනපුර විශ්වවිද්‍යාලය)	සෛද්ධික විද්‍යාව (කැලණිය විශ්වවිද්‍යාලය)	සෛද්ධික විද්‍යාව (යාපනය විශ්වවිද්‍යාලය)	සෛද්ධික විද්‍යාව (රුහුණ විශ්වවිද්‍යාලය)	සෛද්ධික විද්‍යාව (නැගෙනහිර විශ්වවිද්‍යාලය, ශ්‍රී ලංකාව)	සෛද්ධික විද්‍යාව (ශ්‍රී ලංකා අග්නිදිග විශ්වවිද්‍යාලය)	ව්‍යවහාරික විද්‍යාව (සෛද්ධික විද්‍යා) (ශ්‍රී ලංකා රජරට විශ්වවිද්‍යාලය)	ව්‍යවහාරික විද්‍යාව (සෛද්ධික විද්‍යා) (ශ්‍රී ලංකා සබරගමුව විශ්වවිද්‍යාලය)	ව්‍යවහාරික විද්‍යාව (සෛද්ධික විද්‍යා) (යාපනය විශ්වවිද්‍යාලය - වඩිනියා මණ්ඩපය)	ඉංජිනේරු විද්‍යාව (පේරාදෙණිය විශ්වවිද්‍යාලය)	ඉංජිනේරු විද්‍යාව (ශ්‍රී ජයවර්ධනපුර විශ්වවිද්‍යාලය)	ඉංජිනේරු විද්‍යාව (යාපනය විශ්වවිද්‍යාලය)	ඉංජිනේරු විද්‍යාව (රුහුණ විශ්වවිද්‍යාලය)	ඉංජිනේරු විද්‍යාව (මොරටුව විශ්වවිද්‍යාලය)	ඉංජිනේරු විද්‍යාව (ශ්‍රී ලංකා අග්නිදිග විශ්වවිද්‍යාලය)	ඉංජිනේරු විද්‍යාව (EM) (මොරටුව විශ්වවිද්‍යාලය)	ඉංජිනේරු විද්‍යාව (TM) (මොරටුව විශ්වවිද්‍යාලය)	ව්‍යවහාරික සමාජ විද්‍යාව (මොරටුව විශ්වවිද්‍යාලය)	පරිගණක විද්‍යාව (කැලණිය විශ්වවිද්‍යාලය)	පරිගණක විද්‍යාව (යාපනය විශ්වවිද්‍යාලය)	පරිගණක විද්‍යාව (රුහුණ විශ්වවිද්‍යාලය)	පරිගණක විද්‍යාව (කොළඹ විශ්වවිද්‍යාලයේ පරිගණක අධ්‍යයනායතනය)	පරිගණක විද්‍යාව (නැගෙනහිර විශ්වවිද්‍යාලය - ත්‍රිකුණාමල මණ්ඩපය)	
කොළඹ	1.5357	1.4785	1.4413	1.4327	සු.නො.	සු.නො.	1.1614	1.1882	1.1628	2.0630	1.9771	සු.නො.	1.8596	2.1944	සු.නො.	1.8628	1.8473	1.7992	1.7020	1.3623	1.5317	1.7533	1.3374	
ගම්පහ	1.5403	1.4828	1.1882	1.3687	සු.නො.	1.3305	1.1357	1.2577	1.0410	2.0711	1.9761	1.6726	1.8512	2.2013	1.6610	1.8205	1.8462	1.7414	1.7036	1.3671	1.5697	1.7681	1.0503	
කළුතර	1.5547	1.4842	සු.නො.	1.4073	1.2944	1.2689	1.1547	1.2071	සු.නො.	2.0716	2.0321	1.7864	1.8564	2.2083	1.7927	1.8195	1.8504	1.7900	1.7186	සු.නො.	1.5782	1.7697	සු.නො.	
මාතලේ	සු.නො.	සු.නො.	1.0936	සු.නො.	0.9831	1.1706	සු.නො.	1.1984	0.8395	සු.නො.	සු.නො.	1.6401	1.9637	සු.නො.	සු.නො.	1.5782	1.4669	1.3832	සු.නො.	සු.නො.	සු.නො.	සු.නො.	1.0436	
මහනුවර	1.5588	1.4871	1.3271	1.4059	සු.නො.	1.3178	1.1755	1.1924	සු.නො.	2.0714	1.9921	1.6026	1.8537	2.1971	1.7021	1.8798	1.8463	1.6057	1.7109	1.3650	1.6436	1.7961	1.0563	
නුවරඑළිය	සු.නො.	සු.නො.	1.0854	සු.නො.	0.9798	0.7542	1.2968	සු.නො.	0.7365	2.1218	සු.නො.	1.5478	1.9647	2.3184	1.2693	1.3736	1.4201	1.7358	සු.නො.	සු.නො.	සු.නො.	සු.නො.	0.8378	
ගාල්ල	1.5381	1.4811	සු.නො.	1.4579	සු.නො.	සු.නො.	1.1851	1.1939	සු.නො.	2.0675	1.9815	සු.නො.	1.9140	2.1960	සු.නො.	1.8291	1.8425	1.7688	1.7071	සු.නො.	1.5654	1.7554	සු.නො.	
මාතර	1.5559	1.4899	1.4093	1.3814	1.2688	සු.නො.	1.1486	1.2031	සු.නො.	2.0659	සු.නො.	සු.නො.	1.9269	2.2200	සු.නො.	1.8825	1.8526	1.7731	1.7111	සු.නො.	1.6508	1.7642	සු.නො.	
හම්බන්තොට	1.5627	1.6997	1.0864	1.4427	1.1668	සු.නො.	සු.නො.	සු.නො.	1.0257	2.1511	2.0005	සු.නො.	1.8575	2.2393	1.7042	1.8058	1.8067	1.7426	1.7014	සු.නො.	1.6578	1.7689	සු.නො.	
යාපනය	1.5489	සු.නො.	1.2848	සු.නො.	සු.නො.	සු.නො.	සු.නො.	සු.නො.	0.9084	2.0611	1.9941	2.0519	1.9845	2.2101	සු.නො.	1.8730	1.8409	1.7832	1.7027	1.6764	සු.නො.	1.7538	සු.නො.	
කිලිනොච්චිය	සු.නො.	සු.නො.	1.4073	සු.නො.	1.1515	0.3957	සු.නො.	සු.නො.	0.3931	සු.නො.	සු.නො.	1.7732	1.8681	2.2537	1.6903	1.6507	1.5276	1.5568	සු.නො.	සු.නො.	සු.නො.	සු.නො.	1.2204	
මන්නාරම	සු.නො.	සු.නො.	සු.නො.	සු.නො.	0.9704	0.5035	සු.නො.	සු.නො.	0.6906	සු.නො.	සු.නො.	1.5311	2.0327	2.3366	1.4206	1.1788	1.0265	0.8651	සු.නො.	සු.නො.	සු.නො.	සු.නො.	0.5839	
මුලතිව්	සු.නො.	සු.නො.	සු.නො.	සු.නො.	සු.නො.	0.2442	සු.නො.	සු.නො.	0.0304	සු.නො.	සු.නො.	සු.නො.	1.8521	2.4700	1.3693	1.3286	1.2822	1.2603	සු.නො.	සු.නො.	සු.නො.	සු.නො.	0.6294	
වවුනියාව	සු.නො.	සු.නො.	සු.නො.	සු.නො.	සු.නො.	0.2952	සු.නො.	සු.නො.	0.7837	2.0636	සු.නො.	1.8302	1.8672	2.3648	සු.නො.	1.6568	1.6530	1.6443	සු.නො.	1.3730	සු.නො.	සු.නො.	සු.නො.	
ත්‍රිකුණාමලය	සු.නො.	සු.නො.	සු.නො.	සු.නො.	0.9589	0.6730	සු.නො.	සු.නො.	0.5819	2.0849	සු.නො.	1.5215	1.8660	2.2607	1.3152	1.3057	1.3052	1.2747	සු.නො.	සු.නො.	සු.නො.	සු.නො.	0.9189	
මඩකලපුව	සු.නො.	සු.නො.	1.0442	සු.නො.	0.8879	0.7919	1.3551	සු.නො.	0.7648	2.0635	සු.නො.	1.5035	1.8634	2.1967	1.4666	1.4457	1.4638	1.4851	සු.නො.	1.3452	සු.නො.	සු.නො.	1.2223	
අම්පාර	සු.නො.	සු.නො.	1.0859	සු.නො.	0.9741	0.9793	1.1617	සු.නො.	0.9242	2.1694	1.9808	1.7089	1.8773	2.2750	1.7122	1.7708	1.6722	1.6390	සු.නො.	1.3425	සු.නො.	සු.නො.	1.1749	
පුත්තලම	1.6221	1.5065	1.0234	1.4059	0.9426	0.7641	1.1330	සු.නො.	0.7607	2.0934	සු.නො.	1.4940	1.8573	2.2014	1.3596	1.4505	1.6021	1.4461	සු.නො.	1.3585	සු.නො.	1.8414	0.8517	
කුරුණෑගල	1.5621	1.5018	1.3129	1.3773	සු.නො.	සු.නො.	1.1146	1.2758	1.0383	2.0630	2.0065	සු.නො.	1.9017	2.1954	සු.නො.	1.8884	1.8627	1.7938	1.7084	සු.නො.	1.5718	1.7538	සු.නො.	
අනුරාධපුරය	සු.නො.	සු.නො.	1.0183	සු.නො.	0.8850	0.6770	සු.නො.	සු.නො.	0.7355	2.0716	2.0128	1.4994	1.9375	2.2019	1.4599	1.4573	1.6133	1.4227	සු.නො.	1.3612	සු.නො.	සු.නො.	1.1524	
පොළොන්නරුව	සු.නො.	සු.නො.	සු.නො.	1.4373	0.9581	0.6790	සු.නො.	සු.නො.	0.4915	සු.නො.	සු.නො.	1.6445	1.8558	2.3358	1.2100	1.1556	1.1609	1.1119	සු.නො.	සු.නො.	සු.නො.	සු.නො.	0.8634	
බදුල්ල	1.5429	සු.නො.	1.1582	1.4516	1.1501	1.2213	1.1214	1.3292	0.9962	2.1256	සු.නො.	1.5771	1.8528	2.1975	1.6021	1.8398	1.8084	1.6796	සු.නො.	1.3469	සු.නො.	1.8352	1.1503	
මොණරාගල	සු.නො.	සු.නො.	සු.නො.	සු.නො.	1.0103	0.7010	සු.නො.	සු.නො.	0.6416	2.1320	සු.නො.	1.5840	1.8997	2.2686	1.4151	1.5974	1.4408	1.3987	සු.නො.	සු.නො.	සු.නො.	සු.නො.	0.8772	
කෑගල්ල	1.5485	1.5108	සු.නො.	1.3834	1.3797	සු.නො.	1.1636	1.2640	සු.නො.	2.0829	සු.නො.	1.7645	1.9157	2.2350	1.6939	1.7837	1.8234	1.7751	සු.නො.	1.4237	1.5317	1.7564	සු.නො.	
රත්නපුර	1.6134	1.4813	1.2299	1.3724	සු.නො.	සු.නො.	1.1364	1.1857	සු.නො.	2.0717	2.0118	සු.නො.	1.8618	2.2147	සු.නො.	1.7687	1.8109	1.7561	1.7485	1.3413	1.5494	1.7524	1.1293	

\* 100% දී ප ව්‍යාප්ත කළහොත් පදනම මත සිසුන් තෝරා ගැනීම # විෂයානුබද්ධ ප්‍රායෝගික පරීක්ෂණ / යෝග්‍යතා පරීක්ෂණ පවත්වන ලද පාඨමාලා  
 සු. නො. - සුදුස්සන් නොමැත. එයට පහත සඳහන් කරුණු හේතුවිය හැකිය.  
 1. අදාළ පාඨමාලාව සඳහා වූ අදාළ දිස්ත්‍රික්කයේ නියමිත පංගු ප්‍රමාණය එම දිස්ත්‍රික්කයෙහි සිසුන්ගෙන් දැනටමත් සම්පූර්ණ වී තිබීම.  
 2. අදාළ විශ්වවිද්‍යාලයෙහි අදාළ පාඨමාලාව සඳහා වූ නියමිත ස්ථාන සංඛ්‍යාව දැනටමත් වෙනත් දිස්ත්‍රික්කයන්හි ඉහළ Z-අගයන් ලබා ගත් සිසුන්ගෙන් සම්පූර්ණ වී තිබීම.  
 3. අදාළ දිස්ත්‍රික්කයෙහි කිසිදු අපේක්ෂකයෙකු අදාළ පාඨමාලාවට තේරී පත්වීම සඳහා අවශ්‍ය අවම සුදුසුකම් සපුරා නොතිබීම.

**සැලකිය යුතුයි :**  
 ඇතැම් පාඨමාලා භාෂා ත්‍රිත්වයෙන්ම පවත්වනු නොලැබේ. එබැවින් ඇතැම් අපේක්ෂකයන් ඇතැම් විශ්වවිද්‍යාලවලින් පවත්වනු ලබන එම පාඨමාලා සඳහා තේරී පත් වීමට අවශ්‍ය අවම Z-අගය සම්පූර්ණ කර තිබුණද ඒ සඳහා තේරී පත් නොවීමට හැකියාව ඇත.



විශ්වවිද්‍යාල ප්‍රවේශය 2019/2020 අධ්‍යයන වර්ෂය

[ 2019 අගෝස්තු අ.පො.ස.(උසස් පෙළ) විභාගයේ ප්‍රතිඵල මත ] - නව නිර්දේශය

එක් එක් දිස්ත්‍රික්කයෙන් විවිධ විශ්වවිද්‍යාලයන්හි එක් එක් අධ්‍යයන පාඨමාලාවලට ඇතුළත්වීමට අවශ්‍ය අවම “Z” ලකුණු

දිස්ත්‍රික්කය	අධ්‍යයන පාඨමාලාව																								
	හොතිය විද්‍යාල (කොළඹ විශ්වවිද්‍යාලය)	හොතිය විද්‍යාල (පේරාදෙණිය විශ්වවිද්‍යාලය)	හොතිය විද්‍යාල (ශ්‍රී ජයවර්ධනපුර විශ්වවිද්‍යාලය)	හොතිය විද්‍යාල (කැලණිය විශ්වවිද්‍යාලය)	හොතිය විද්‍යාල (යාපනය විශ්වවිද්‍යාලය)	හොතිය විද්‍යාල (රුහුණ විශ්වවිද්‍යාලය)	හොතිය විද්‍යාල (නැගෙනහිර විශ්වවිද්‍යාලය, ශ්‍රී ලංකාව)	හොතිය විද්‍යාල (ශ්‍රී ලංකා අග්නිදිග විශ්වවිද්‍යාලය)	මැනුම් විද්‍යාල (ශ්‍රී ලංකා සබරගමුව විශ්වවිද්‍යාලය)	ව්‍යවහාරික විද්‍යාල (හොතිය විද්‍යාල) (ශ්‍රී ලංකා රජරට විශ්වවිද්‍යාලය)	ව්‍යවහාරික විද්‍යාල (හොතිය විද්‍යාල) (ශ්‍රී ලංකා සබරගමුව විශ්වවිද්‍යාලය)	ව්‍යවහාරික විද්‍යාල (හොතිය විද්‍යාල) (ශ්‍රී ලංකා වයඹ විශ්වවිද්‍යාලය)	ව්‍යවහාරික විද්‍යාල (හොතිය විද්‍යාල) (යාපනය විශ්වවිද්‍යාලය - වඩිනියා මණ්ඩපය)	ව්‍යවහාරික විද්‍යාල (හොතිය විද්‍යාල) (නැගෙනහිර විශ්වවිද්‍යාලය - ත්‍රිකුණාමල මණ්ඩපය)	කළමනාකරණය (කොළඹ විශ්වවිද්‍යාලය)	කළමනාකරණය (පේරාදෙණිය විශ්වවිද්‍යාලය)	කළමනාකරණය (ශ්‍රී ජයවර්ධනපුර විශ්වවිද්‍යාලය)	කළමනාකරණය (කැලණිය විශ්වවිද්‍යාලය)	කළමනාකරණය (යාපනය විශ්වවිද්‍යාලය)	කළමනාකරණය (රුහුණ විශ්වවිද්‍යාලය)	කළමනාකරණය (නැගෙනහිර විශ්වවිද්‍යාලය, ශ්‍රී ලංකාව)	කළමනාකරණය (ශ්‍රී ලංකා අග්නිදිග විශ්වවිද්‍යාලය)	කළමනාකරණය (ශ්‍රී ලංකා රජරට විශ්වවිද්‍යාලය)	කළමනාකරණය (ශ්‍රී ලංකා සබරගමුව විශ්වවිද්‍යාලය)	කළමනාකරණය (ශ්‍රී ලංකා වයඹ විශ්වවිද්‍යාලය)
කොළඹ	1.5668	1.4680	1.3618	1.2816	සු.නො.	1.2180	සු.නො.	සු.නො.	1.4067	1.0226	1.1354	0.9960	0.9735	0.9726	1.7418	1.6036	1.8391	1.6417	1.2740	1.4347	1.2717	1.2674	1.3318	1.3914	1.4260
ගම්පහ	1.5712	1.4676	1.3613	1.2832	0.9152	1.1812	0.9917	0.9388	1.3517	1.0372	1.1279	0.9950	0.9309	0.9796	1.7400	1.6025	1.8340	1.6442	1.3443	1.4369	සු.නො.	1.3417	1.3387	1.3910	1.4204
කළුතර	1.5637	1.4688	1.3633	1.2827	සු.නො.	1.2149	සු.නො.	සු.නො.	1.5486	1.0481	1.1269	1.0515	සු.නො.	සු.නො.	1.7425	1.6263	1.8364	1.6442	1.4678	1.4375	සු.නො.	1.3823	1.3785	1.3920	1.4302
මාතලේ	සු.නො.	සු.නො.	සු.නො.	සු.නො.	0.7967	1.2149	0.6535	0.8534	1.1668	1.0985	සු.නො.	1.0301	0.7706	0.7835	1.7535	1.6312	1.8561	1.6408	1.1997	සු.නො.	1.1793	1.1706	1.3446	සු.නො.	1.4246
මහනුවර	1.5764	1.4644	1.3646	1.2844	0.8491	1.2010	0.8532	0.9594	1.4178	1.0685	1.1186	1.0024	0.6397	0.7342	1.7481	1.6024	1.8396	1.6471	1.2974	1.4462	1.3030	1.2926	1.3391	1.3963	1.4216
නුවරඑළිය	සු.නො.	සු.නො.	සු.නො.	සු.නො.	0.7743	සු.නො.	0.4816	0.5050	1.0263	1.1192	සු.නො.	සු.නො.	සු.නො.	0.3741	1.7424	1.6048	1.8513	1.6471	1.1285	1.4535	1.1124	1.1137	1.3435	1.3915	1.4351
ගාල්ල	1.5618	1.4804	1.3607	1.2893	1.0991	1.1823	සු.නො.	සු.නො.	1.5119	1.0479	1.1610	1.0509	සු.නො.	සු.නො.	1.7407	1.6062	1.8359	1.6429	සු.නො.	1.4345	සු.නො.	සු.නො.	සු.නො.	1.3963	1.5466
මාතර	1.5750	1.4676	1.3746	1.2908	සු.නො.	1.2237	සු.නො.	සු.නො.	1.5557	1.0334	1.1428	0.9991	සු.නො.	සු.නො.	1.7412	සු.නො.	1.8372	1.6447	සු.නො.	1.4800	සු.නො.	සු.නො.	සු.නො.	සු.නො.	සු.නො.
හම්බන්තොට	1.7313	1.4659	1.3705	1.3037	1.0318	1.2279	1.0115	සු.නො.	1.5558	1.0344	1.1230	1.0046	සු.නො.	සු.නො.	1.7591	1.6139	1.8531	1.6681	සු.නො.	1.4408	සු.නො.	සු.නො.	1.3589	1.3946	සු.නො.
යාපනය	1.5798	1.4666	1.3762	1.3207	1.0796	1.2604	සු.නො.	1.1386	1.5643	1.0682	සු.නො.	1.0036	0.9822	1.0029	1.7431	1.6037	1.8390	සු.නො.	1.1695	සු.නො.	1.3300	සු.නො.	1.5819	සු.නො.	1.4923
කිලිනොච්චිය	සු.නො.	සු.නො.	සු.නො.	සු.නො.	0.9810	සු.නො.	0.6452	0.3748	1.3785	සු.නො.	සු.නො.	සු.නො.	සු.නො.	0.2526	1.7412	1.6659	1.9165	සු.නො.	1.3049	සු.නො.	සු.නො.	සු.නො.	1.3712	සු.නො.	සු.නො.
මන්නාරම	සු.නො.	සු.නො.	සු.නො.	සු.නො.	සු.නො.	සු.නො.	සු.නො.	සු.නො.	0.3022	0.8700	සු.නො.	සු.නො.	සු.නො.	සු.නො.	0.5298	සු.නො.	1.6994	1.8838	සු.නො.	1.2869	සු.නො.	සු.නො.	1.3084	සු.නො.	සු.නො.
මුලතිව්	සු.නො.	සු.නො.	සු.නො.	සු.නො.	සු.නො.	සු.නො.	සු.නො.	සු.නො.	0.3776	0.9222	සු.නො.	සු.නො.	සු.නො.	සු.නො.	0.3657	1.7536	1.6189	1.8777	සු.නො.	1.2877	සු.නො.	සු.නො.	සු.නො.	සු.නො.	සු.නො.
වවුනියාව	සු.නො.	සු.නො.	සු.නො.	සු.නො.	0.7878	සු.නො.	0.5057	0.0614	1.3913	සු.නො.	සු.නො.	සු.නො.	1.2816	-0.0498	1.7756	1.6227	1.8759	සු.නො.	1.1327	සු.නො.	1.1315	සු.නො.	1.4898	සු.නො.	සු.නො.
ත්‍රිකුණාමලය	සු.නො.	සු.නො.	සු.නො.	සු.නො.	0.7829	සු.නො.	0.4753	0.3773	1.3478	සු.නො.	සු.නො.	සු.නො.	0.6268	සු.නො.	1.7444	1.6024	1.8494	1.6534	1.1136	1.4474	1.1125	1.2029	1.3454	සු.නො.	1.4352
මඩකලපුව	2.4241	සු.නො.	සු.නො.	1.3110	0.8380	සු.නො.	0.5571	0.5644	1.3405	1.0296	1.2668	සු.නො.	0.6568	0.7273	1.7628	1.6079	1.9336	සු.නො.	1.1616	1.4419	1.1638	1.1670	1.3341	සු.නො.	සු.නො.
අම්පාර	1.6091	1.5118	සු.නො.	1.3741	0.8009	1.2411	0.7017	0.7023	1.4821	1.0249	සු.නො.	1.1417	0.7004	0.6952	1.7478	1.6053	1.8857	1.7222	1.1229	1.4425	1.1057	1.0745	1.3496	1.4095	1.4475
පුත්තලම	සු.නො.	සු.නො.	සු.නො.	1.3066	0.7830	1.1941	0.7167	0.7636	1.3442	සු.නො.	1.1246	සු.නො.	0.6627	0.6500	1.7573	1.6134	1.8340	1.6576	1.2384	සු.නො.	1.2617	1.2511	1.3313	සු.නො.	1.4204
කුරුණෑගල	1.6233	1.4750	1.3762	1.2822	1.1288	1.1824	සු.නො.	1.1269	1.5252	1.0285	1.1113	0.9997	0.9539	සු.නො.	1.7469	1.6029	1.8409	1.6429	1.4130	1.4641	1.3911	සු.නො.	1.3976	1.3995	1.4272
අනුරාධපුරය	සු.නො.	සු.නො.	1.3997	සු.නො.	0.8303	1.2245	0.6686	0.7069	1.2476	සු.නො.	සු.නො.	සු.නො.	0.5992	0.5971	1.7406	1.6183	1.8427	1.6553	1.2748	1.4375	1.2753	1.3001	1.3313	1.4333	1.4302
පොළොන්නරුව	සු.නො.	සු.නො.	සු.නො.	සු.නො.	0.7939	සු.නො.	0.5083	0.5248	1.0930	සු.නො.	සු.නො.	සු.නො.	සු.නො.	0.4576	1.7541	සු.නො.	1.8427	1.6613	1.1406	1.5816	1.1375	1.1573	1.3324	1.3995	1.4406
බදුල්ල	2.5764	1.4825	1.3779	සු.නො.	0.9900	1.1893	සු.නො.	1.0633	1.4841	1.0381	1.1481	සු.නො.	0.8768	0.9574	1.7517	1.6078	1.8624	1.6489	1.3036	1.4357	1.2869	1.3023	1.3337	1.3920	1.5028
මොණරාගල	සු.නො.	සු.නො.	සු.නො.	සු.නො.	0.7962	සු.නො.	0.5639	0.6689	1.2799	1.0762	සු.නො.	සු.නො.	සු.නො.	0.5563	1.7506	සු.නො.	1.8365	1.6411	සු.නො.	1.4401	සු.නො.	1.3363	1.3306	1.4050	සු.නො.
කෑගල්ල	1.6214	1.4675	1.4329	1.3069	0.9000	1.1819	0.9751	සු.නො.	1.5743	1.0322	1.1642	1.0215	0.8907	සු.නො.	1.7413	1.6379	1.8433	1.6434	සු.නො.	1.4480	සු.නො.	සු.නො.	සු.නො.	1.4197	1.4271
රත්නපුර	1.6629	1.4771	1.4290	1.2843	0.7774	1.1819	0.6756	0.7149	1.4872	1.0312	1.1237	0.9953	සු.නො.	0.8694	1.7457	1.6024	1.8378	1.6418	1.3052	1.4356	1.2761	1.3159	1.3349	1.3933	1.4947

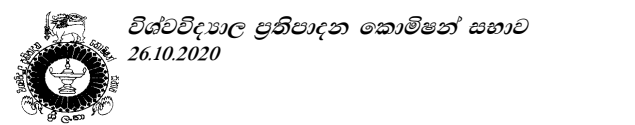
\* 100% දීප ව්‍යාප්ත කුසලතා පදනම මත සිසුන් තෝරා ගැනීම # විෂයානුබද්ධ ප්‍රායෝගික පරීක්ෂණ / යෝග්‍යතා පරීක්ෂණ පවත්වන ලද පාඨමාලා

සු. නො. - සුදුස්සන් නොමැත. එයට පහත සඳහන් කරුණු හේතුවිය හැකිය.

1. අදාළ පාඨමාලාව සඳහා වූ අදාළ දිස්ත්‍රික්කයේ නියමිත පංගු ප්‍රමාණය එම දිස්ත්‍රික්කයෙහි සිසුන්ගෙන් දැනටමත් සම්පූර්ණ වී තිබීම.
2. අදාළ විශ්වවිද්‍යාලයෙහි අදාළ පාඨමාලාව සඳහා වූ නියමිත ස්ථාන සංඛ්‍යාව දැනටමත් වෙනත් දිස්ත්‍රික්කයන්හි ඉහළ Z-අගයන් ලබා ගත් සිසුන්ගෙන් සම්පූර්ණ වී තිබීම.
3. අදාළ දිස්ත්‍රික්කයෙහි කිසිදු අපේක්ෂකයෙකු අදාළ පාඨමාලාවට තේරී පත්වීම සඳහා අවශ්‍ය අවම සුදුසුකම් සපුරා නොතිබීම.

සැලකිය යුතුයි :

ඇතැම් පාඨමාලා භාෂා ත්‍රිත්වයෙන්ම පවත්වනු නොලැබේ. එබැවින් ඇතැම් අපේක්ෂකයන් ඇතැම් විශ්වවිද්‍යාලවලින් පවත්වනු ලබන එම පාඨමාලා සඳහා තේරී පත් වීමට අවශ්‍ය අවම Z-අගය සම්පූර්ණ කර තිබුණද ඒ සඳහා තේරී පත් නොවීමට හැකියාව ඇත.



විශ්වවිද්‍යාල ප්‍රවේශය 2019/2020 අධ්‍යයන වර්ෂය

[ 2019 අගෝස්තු අ.පො.ස.(උසස් පෙළ) විභාගයේ ප්‍රතිඵල මත ] - නව නිර්දේශය

එක් එක් දිස්ත්‍රික්කයෙන් විවිධ විශ්වවිද්‍යාලයන්හි එක් එක් අධ්‍යයන පාඨමාලාවලට ඇතුළත්වීමට අවශ්‍ය අවම “ Z ” ලකුණු

දිස්ත්‍රික්කය	දේපළ කළමනාකරණය හා තක්සේරුකරණය (ශ්‍රී ජයවර්ධනපුර විශ්වවිද්‍යාලය)	වාණිජ්‍යය (ශ්‍රී ජයවර්ධනපුර විශ්වවිද්‍යාලය)	වාණිජ්‍යය (කැලණිය විශ්වවිද්‍යාලය)	වාණිජ්‍යය (යාපනය විශ්වවිද්‍යාලය)	වාණිජ්‍යය (නැගෙනහිර විශ්වවිද්‍යාලය, ශ්‍රී ලංකාව)	වාණිජ්‍යය (ශ්‍රී ලංකා අග්නිදිග විශ්වවිද්‍යාලය)	කළමනාකරණය (රාජ්‍ය) විශේෂ (ශ්‍රී ජයවර්ධනපුර විශ්වවිද්‍යාලය)	ව්‍යාපාර තොරතුරු පද්ධති (විශේෂ) (BIS) (ශ්‍රී ජයවර්ධනපුර විශ්වවිද්‍යාලය)	මූල්‍ය ඉංජිනේරුකරණය # (කැලණිය විශ්වවිද්‍යාලය)	නීතිය (කොළඹ විශ්වවිද්‍යාලය)	නීතිය (පේරාදෙණිය විශ්වවිද්‍යාලය)	නීතිය (යාපනය විශ්වවිද්‍යාලය)	කලා* (කොළඹ විශ්වවිද්‍යාලය)	කලා* (පේරාදෙණිය විශ්වවිද්‍යාලය)	කලා* (ශ්‍රී ජයවර්ධනපුර විශ්වවිද්‍යාලය)	කලා* (කැලණිය විශ්වවිද්‍යාලය)	කලා* (යාපනය විශ්වවිද්‍යාලය)	කලා* (රුහුණ විශ්වවිද්‍යාලය)	කලා* (නැගෙනහිර විශ්වවිද්‍යාලය, ශ්‍රී ලංකාව)	කලා* (ශ්‍රී ලංකා අග්නිදිග විශ්වවිද්‍යාලය)	කලා* (ශ්‍රී ලංකා රජරට විශ්වවිද්‍යාලය)	කලා (SP) ජනමාධ්‍ය * # (කොළඹ විශ්වවිද්‍යාලය - ශ්‍රී පාලි මණ්ඩපය)	කලා (SP) ප්‍රසංග කලා * # (කොළඹ විශ්වවිද්‍යාලය - ශ්‍රී පාලි මණ්ඩපය)	කලා (SAB) - A * [කලා විෂය ධාරාව] (ශ්‍රී ලංකා සබරගමුව විශ්වවිද්‍යාලය)	කලා (SAB) - B * [වාණිජ්‍ය විෂය ධාරාව] (ශ්‍රී ලංකා සබරගමුව විශ්වවිද්‍යාලය)	සමාජ ව්‍යාපෘතිදාය* (පේරාදෙණිය විශ්වවිද්‍යාලය)
කොළඹ	1.6303	1.6139	1.5102	1.2496	1.2557	1.2509	1.6815	1.7328	1.4807	1.9660	1.9265	1.7806	1.7576	1.6055	1.5650	1.5054	1.3070	1.4257	1.1380	1.4168	1.3999	1.3171	1.1556	1.4614	1.2903	1.7060
ගම්පහ	1.5533	1.6165	1.5102	1.2724	1.2723	1.2777	1.5858	1.7300	1.4572	1.9646	1.9298	1.7050	1.7563	1.6005	1.5640	1.5034	1.1767	1.4307	1.1072	1.2428	1.3995	1.3171	1.1556	1.4614	1.2903	1.7060
කළුතර	1.6195	1.6232	1.5232	1.3498	1.3466	1.3472	1.6521	1.7290	1.1819	1.9704	1.9288	1.7934	1.7567	1.6005	1.5722	1.5040	1.2193	1.4250	1.1151	1.2385	1.4022	1.3171	1.1556	1.4614	1.2903	1.7060
මාතලේ	1.5524	1.6300	1.5236	1.1370	1.1456	1.1468	1.5625	1.5795	1.2414	1.9784	1.9239	1.9065	1.8045	1.6142	1.5685	1.5051	1.1680	1.4652	1.1070	1.3110	1.4022	1.3171	1.1556	1.4614	1.2903	1.7060
මහනුවර	1.6299	1.6416	1.5250	1.2526	1.2519	1.2662	1.5685	1.7450	1.4738	1.9967	1.9310	1.7846	1.7700	1.6005	1.5654	1.5041	1.1738	1.4300	1.1243	1.2440	1.3999	1.3171	1.1556	1.4614	1.2903	1.7060
නුවරඑළිය	1.3809	ස.නො.	1.5194	ස.නො.	1.0755	1.0805	1.5919	1.7227	ස.නො.	ස.නො.	1.9352	1.7061	ස.නො.	1.6056	1.6764	1.5038	1.1685	1.4407	1.1074	1.2520	1.4016	1.3171	1.1556	1.4614	1.2903	1.7060
ගාල්ල	1.5520	1.6139	1.5102	ස.නො.	1.3183	1.3220	1.6067	1.6220	1.2403	1.9672	1.9289	ස.නො.	1.7586	1.6002	1.5639	1.5041	ස.නො.	1.4261	ස.නො.	1.3022	1.4040	1.3171	1.1556	1.4614	1.2903	1.7060
මාතර	1.6301	1.6363	1.5218	1.4591	1.4068	1.4222	1.6025	1.7350	1.1887	1.9649	1.9321	ස.නො.	1.7579	1.6053	1.5777	1.5065	1.2186	1.4333	ස.නො.	1.4663	1.4009	1.3171	1.1556	1.4614	1.2903	1.7060
හම්බන්තොට	1.5974	ස.නො.	1.5743	ස.නො.	1.3012	1.3412	1.6860	1.5323	1.1574	1.9772	1.9424	1.8919	1.7600	1.5981	1.5655	1.5041	ස.නො.	1.4251	ස.නො.	ස.නො.	1.4003	1.3171	1.1556	1.4614	1.2903	1.7060
යාපනය	1.6146	1.6404	ස.නො.	1.1222	ස.නො.	ස.නො.	1.6939	1.6349	1.4431	1.9744	ස.නො.	1.8854	1.7804	1.6175	ස.නො.	ස.නො.	1.1650	ස.නො.	1.1080	ස.නො.	ස.නො.	1.3171	1.1556	1.4614	1.2903	1.7060
කිලිනොච්චිය	1.5668	ස.නො.	ස.නො.	1.2532	ස.නො.	ස.නො.	1.6318	1.1875	ස.නො.	ස.නො.	ස.නො.	1.5292	ස.නො.	1.6132	ස.නො.	ස.නො.	1.1677	ස.නො.	1.1105	ස.නො.	ස.නො.	1.3171	1.1556	1.4614	1.2903	1.7060
මන්නාරම	1.4645	ස.නො.	ස.නො.	1.2716	ස.නො.	ස.නො.	1.5616	1.5592	1.1493	2.1073	1.9537	1.9027	1.8587	1.6844	ස.නො.	ස.නො.	1.1762	ස.නො.	1.1122	1.2448	ස.නො.	1.3171	1.1556	1.4614	1.2903	1.7060
මුලතිව්	1.1941	ස.නො.	ස.නො.	1.1147	ස.නො.	ස.නො.	1.0780	1.1356	ස.නො.	ස.නො.	ස.නො.	1.8175	ස.නො.	1.6127	ස.නො.	1.5086	1.1648	ස.නො.	1.1074	ස.නො.	ස.නො.	1.3171	1.1556	1.4614	1.2903	1.7060
වව්නියාව	1.5315	1.6307	ස.නො.	1.0890	1.0798	1.1040	1.5808	1.6023	1.0114	2.0641	ස.නො.	1.7697	1.8282	1.6075	ස.නො.	1.5499	1.1821	1.4355	1.1224	1.2882	1.4214	1.3171	1.1556	1.4614	1.2903	1.7060
ත්‍රිකුණාමලය	1.5771	ස.නො.	ස.නො.	ස.නො.	1.0123	1.0029	1.5703	1.5913	ස.නො.	1.9819	1.9274	1.8600	1.7925	1.6110	1.5650	1.5177	1.1890	ස.නො.	1.1085	1.2364	1.4054	1.3171	1.1556	1.4614	1.2903	1.7060
මඩකලපුව	1.5666	ස.නො.	ස.නො.	1.1364	1.1386	1.1444	1.6988	1.6908	1.4202	1.9840	ස.නො.	1.6492	ස.නො.	1.6042	ස.නො.	ස.නො.	1.1658	ස.නො.	1.1072	1.2525	ස.නො.	1.3171	1.1556	1.4614	1.2903	1.7060
අම්පාර	1.3895	ස.නො.	ස.නො.	ස.නො.	1.0405	1.0276	1.5760	1.3970	0.6752	1.9824	2.0083	1.7828	1.7644	1.5988	1.5629	1.5068	1.1862	1.4256	1.1089	1.2373	1.4100	1.3171	1.1556	1.4614	1.2903	1.7060
පුත්තලම	1.4517	ස.නො.	ස.නො.	1.1899	1.1898	1.1861	1.6743	1.6529	1.1456	2.0031	1.9246	1.8872	1.7601	1.5976	1.5659	1.5036	1.1693	1.4313	1.1087	1.2433	1.4005	1.3171	1.1556	1.4614	1.2903	1.7060
කුරුණෑගල	1.6208	1.6173	1.5156	1.3412	1.3541	1.3529	1.6711	1.7375	1.3484	1.9659	1.9477	ස.නො.	1.7565	1.5993	1.5624	1.5053	1.1869	1.4287	1.1116	1.2406	1.3991	1.3171	1.1556	1.4614	1.2903	1.7060
අනුරාධපුරය	1.6177	1.6202	1.5291	1.2481	ස.නො.	1.2668	1.6511	1.6955	1.1868	1.9740	1.9555	1.9716	1.7595	1.5993	1.5624	1.5052	1.2692	1.4259	1.1210	1.2373	1.3994	1.3171	1.1556	1.4614	1.2903	1.7060
පොළොන්නරුව	1.6207	1.6152	1.5115	1.0964	1.0652	1.0712	1.6267	1.5727	ස.නො.	1.9776	ස.නො.	ස.නො.	1.7710	1.6028	1.6296	1.5065	1.2889	1.4250	1.1180	1.3308	1.4147	1.3171	1.1556	1.4614	1.2903	1.7060
බදුල්ල	1.6152	1.6479	1.5150	1.2422	1.2329	1.2434	1.6349	1.7380	1.4001	1.9670	1.9286	1.8954	1.7680	1.5981	1.5627	1.5072	1.2122	1.4303	1.1157	1.2936	1.4002	1.3171	1.1556	1.4614	1.2903	1.7060
මොණරාගල	1.4573	ස.නො.	ස.නො.	1.3071	1.6146	1.3152	1.6263	1.3741	1.2519	1.9807	ස.නො.	ස.නො.	1.7670	1.5982	1.5737	1.5101	ස.නො.	1.4251	1.1154	1.2380	1.4009	1.3171	1.1556	1.4614	1.2903	1.7060
කෑගල්ල	1.6324	1.6141	1.5125	1.3791	1.3897	1.4125	1.6355	1.6073	1.2416	1.9897	1.9277	1.8959	1.7586	1.5986	1.5663	1.5077	1.1889	1.4404	1.1161	1.2381	1.4003	1.3171	1.1556	1.4614	1.2903	1.7060
රත්නපුර	1.6017	1.6213	1.5284	1.2266	1.2249	1.2323	1.6017	1.6423	1.2808	1.9647	1.9462	1.9035	1.7572	1.5997	1.5632	1.5063	1.1689	1.4263	1.1101	1.2687	1.3999	1.3171	1.1556	1.4614	1.2903	1.7060

\* 100% දීප ව්‍යාප්ත කළාපන පදනම මත සිසුන් තෝරා ගැනීම # විෂයානුබද්ධ ප්‍රායෝගික පරීක්ෂණ / යෝග්‍යතා පරීක්ෂණ පවත්වන ලද පාඨමාලා

ස. නො. - සුදුස්සන් නොමැත. එයට පහත සඳහන් කරුණු හේතුවිය හැකිය.

- අදාළ පාඨමාලාව සඳහා වූ අදාළ දිස්ත්‍රික්කයේ නියමිත පංගු ප්‍රමාණය එම දිස්ත්‍රික්කයෙහි සිසුන්ගෙන් දැනටමත් සම්පූර්ණ වී තිබීම.
- අදාළ විශ්වවිද්‍යාලයෙහි අදාළ පාඨමාලාව සඳහා වූ නියමිත ස්ථාන සංඛ්‍යාව දැනටමත් වෙනත් දිස්ත්‍රික්කයන්හි ඉහළ Z-අගයන් ලබා ගත් සිසුන්ගෙන් සම්පූර්ණ වී තිබීම.
- අදාළ දිස්ත්‍රික්කයෙහි කිසිදු අපේක්ෂකයෙකු අදාළ පාඨමාලාවට තේරී පත්වීම සඳහා අවශ්‍ය අවම සුදුසුකම් සපුරා නොතිබීම.

**සැලකිය යුතුයි :**

ඇතැම් පාඨමාලා භාෂා ත්‍රිත්වයෙන්ම පවත්වනු නොලැබේ. එබැවින් ඇතැම් අපේක්ෂකයන් ඇතැම් විශ්වවිද්‍යාලවලින් පවත්වනු ලබන එම පාඨමාලා සඳහා තේරී පත් වීමට අවශ්‍ය අවම Z-අගය සම්පූර්ණ කර තිබුණද ඒ සඳහා තේරී පත් නොවීමට හැකියාව ඇත.



විශ්වවිද්‍යාල ප්‍රවේශය 2019/2020 අධ්‍යයන වර්ෂය

[ 2019 අගෝස්තු අ.පො.ස.(උසස් පෙළ) විභාගයේ ප්‍රතිඵල මත ] - නව නිර්දේශය

එක් එක් දිස්ත්‍රික්කයෙන් විවිධ විශ්වවිද්‍යාලයන්හි එක් එක් අධ්‍යයන පාඨමාලාවලට ඇතුළත්වීමට අවශ්‍ය අවම “ Z ” ලකුණු

දිස්ත්‍රික්කය	අධ්‍යයන පාඨමාලාව	මුහුදු සම්පත් සංවර්ධනය (ශ්‍රී ලංකා උභය චේලිඋස විශ්වවිද්‍යාලය)	කළමනාකරණ අධ්‍යයන (TV)-A (වෘත්තීය විෂය ධාරාව) (යාපනය විශ්වවිද්‍යාලය - වව්නියා මණ්ඩපය)	කළමනාකරණ අධ්‍යයන (TV)-A (වෘත්තීය විෂය ධාරාව) (නැගෙනහිර විශ්වවිද්‍යාලය - ත්‍රිකුණාමල මණ්ඩපය)	කළමනාකරණ අධ්‍යයන (TV)-B (වෘත්තීය සංකලනයන්) (යාපනය විශ්වවිද්‍යාලය - වව්නියා මණ්ඩපය)	කළමනාකරණ අධ්‍යයන (TV)-B (වෘත්තීය සංකලනයන්) (නැගෙනහිර විශ්වවිද්‍යාලය - ත්‍රිකුණාමල මණ්ඩපය)	සන්නිවේදන අධ්‍යයන * (නැගෙනහිර විශ්වවිද්‍යාලය - ත්‍රිකුණාමල මණ්ඩපය)	සාමය හා ගැටුම් නිරාකරණය * (කැලණිය විශ්වවිද්‍යාලය)	ඉස්ලාම් අධ්‍යයන * (ශ්‍රී ලංකා අග්නිදිග විශ්වවිද්‍යාලය)	අරාබි භාෂාව * (ශ්‍රී ලංකා අග්නිදිග විශ්වවිද්‍යාලය)	වාණිජ විද්‍යාව # (මොරටුව විශ්වවිද්‍යාලය)	නිර්මාණවේදය # (මොරටුව විශ්වවිද්‍යාලය)	භූමි නිර්මාණවේදය # (මොරටුව විශ්වවිද්‍යාලය)	නගර හා ග්‍රාම නිර්මාණය (මොරටුව විශ්වවිද්‍යාලය)	විලාසිතා නිර්මාණය හා නිවැසුම් ප්‍රවර්ධනය # (මොරටුව විශ්වවිද්‍යාලය)	තොරතුරු තාක්ෂණය (IT) (මොරටුව විශ්වවිද්‍යාලය)	තොරතුරු තාක්ෂණය හා කළමනාකරණය (මොරටුව විශ්වවිද්‍යාලය)	පහසුකම් කළමනාකරණය (මොරටුව විශ්වවිද්‍යාලය)	ප්‍රවෘත්ති සහ සැපයුම් කළමනාකරණය (මොරටුව විශ්වවිද්‍යාලය)	ව්‍යාපාර විද්‍යාව (මොරටුව විශ්වවිද්‍යාලය)	කළමනාකරණය හා තොරතුරු තාක්ෂණය (MIT) # (කැලණිය විශ්වවිද්‍යාලය)	කර්මාන්ත සංඛ්‍යාතය සහ ගණිතමය මූලාශ්‍ර (කොළඹ විශ්වවිද්‍යාලය)	මූල්‍ය ගණිතය සහ කාර්මික සංඛ්‍යාතය (රුහුණ විශ්වවිද්‍යාලය)	සංඛ්‍යාතය සහ සංකාර්යය පර්යේෂණ (පේරාදෙණිය විශ්වවිද්‍යාලය)	පරිගණකය සහ කළමනාකරණය (පේරාදෙණිය විශ්වවිද්‍යාලය)	භූගෝලීය තොරතුරු විද්‍යාව (පේරාදෙණිය විශ්වවිද්‍යාලය)
කොළඹ		1.6185	1.2188	1.2605	1.2669	1.2373	1.2976	1.7772	0.9976	0.6114	1.4412	1.0809	1.1396	1.6554	1.1749	1.8370	1.9169	1.6327	1.7772	1.7317	1.4571	1.6129	1.3598	1.5552	1.6770	1.7794
ගම්පහ		1.7104	1.2494	1.2556	1.2600	1.2698	1.2976	1.7772	0.9976	0.6114	1.3554	0.2584	1.1860	1.6192	0.9821	1.7287	1.8737	1.6502	1.6945	1.6539	1.4403	1.5988	1.1952	1.5978	1.5951	1.8757
කළුතර		1.5738	1.2421	1.2667	1.3393	1.3278	1.2976	1.7772	0.9976	0.6114	1.2340	0.7200	1.0780	1.6386	0.8918	1.7903	1.8620	1.5802	1.7596	1.7140	1.3083	1.5294	1.4050	1.5210	1.6194	1.9219
මාතලේ		1.6101	1.1050	ස.නො.	1.4035	1.3486	1.2976	1.7772	0.9976	0.6114	1.5407	ස.නො.	1.0580	1.4406	1.0005	1.7933	1.7822	1.4201	1.3289	1.7148	0.8400	1.1594	1.1188	1.2982	1.6792	1.9329
මහනුවර		1.6957	1.2248	ස.නො.	1.3509	1.3314	1.2976	1.7772	0.9976	0.6114	1.4199	0.8426	1.1973	1.7180	0.7400	1.6755	1.7076	1.4558	1.6811	1.5243	1.0605	1.5460	1.1850	1.5856	1.7397	1.8838
නුවරඑළිය		1.7134	1.0751	ස.නො.	1.3236	ස.නො.	1.2976	1.7772	0.9976	0.6114	1.4050	ස.නො.	0.8055	1.3970	ස.නො.	1.2615	1.6803	1.5332	1.3150	1.5923	ස.නො.	1.1797	0.9379	1.2630	1.5543	1.9871
ගාල්ල		1.6387	1.2623	1.3061	1.4281	1.3496	1.2976	1.7772	0.9976	0.6114	1.2638	0.3283	0.4459	1.6843	1.0344	1.8633	1.9046	1.6292	1.7454	1.6421	1.4890	1.6175	1.3170	1.5900	1.6042	1.9130
මාතර		1.4435	1.2784	1.2953	1.3413	1.3539	1.2976	1.7772	0.9976	0.6114	0.6526	0.8881	0.4940	1.7030	1.0135	1.8847	1.8687	1.6257	1.7726	1.6521	1.3758	1.4848	1.1270	1.4841	1.6283	2.0300
හම්බන්තොට		1.5519	1.2815	1.2839	ස.නො.	1.3523	1.2976	1.7772	0.9976	0.6114	1.3022	ස.නො.	0.5393	1.5606	1.0267	1.8265	1.7310	1.5782	1.7240	1.6779	1.3480	1.4339	1.2165	1.5525	1.5872	1.8369
යාපනය		1.5925	1.1024	ස.නො.	1.2768	1.1048	1.2976	1.7772	0.9976	0.6114	1.3523	ස.නො.	0.9175	1.6931	0.7364	1.8752	1.9551	1.6262	1.6584	1.7346	1.5284	1.5954	1.1407	1.5931	1.6285	1.8373
කිලිනොච්චිය		1.1716	1.1986	ස.නො.	ස.නො.	1.1321	1.2976	1.7772	0.9976	0.6114	ස.නො.	ස.නො.	ස.නො.	0.9576	ස.නො.	1.5367	1.1048	1.1081	1.1045	1.1383	ස.නො.	0.8738	0.3686	0.8348	1.4997	1.8158
මන්නාරම		1.4805	ස.නො.	1.2659	ස.නො.	1.2587	1.2976	1.7772	0.9976	0.6114	ස.නො.	ස.නො.	ස.නො.	1.2149	ස.නො.	1.3574	1.3103	1.4305	0.8604	1.2399	ස.නො.	0.5319	0.6714	0.4708	1.3989	1.8582
මුලතිව්		1.2200	1.0984	ස.නො.	ස.නො.	1.0777	1.2976	1.7772	0.9976	0.6114	ස.නො.	ස.නො.	ස.නො.	1.0589	ස.නො.	0.9163	1.0995	1.0049	0.7796	1.1184	ස.නො.	0.6161	0.3230	0.4693	1.1689	1.7123
වව්නියාව		1.5299	1.1826	ස.නො.	ස.නො.	1.2108	1.2976	1.7772	0.9976	0.6114	ස.නො.	ස.නො.	ස.නො.	1.2448	ස.නො.	1.7683	1.4207	1.3212	0.6910	1.4861	0.5833	1.3282	0.4369	1.1990	1.3742	1.6332
ත්‍රිකුණාමලය		1.6521	1.0019	ස.නො.	ස.නො.	1.2734	1.2976	1.7772	0.9976	0.6114	1.0964	ස.නො.	ස.නො.	1.2593	ස.නො.	1.3756	1.9637	1.4885	1.2042	1.4990	1.0070	1.1925	0.8955	1.1572	1.7252	1.9605
මඩකලපුව		1.6290	1.1051	ස.නො.	1.2923	1.2242	1.2976	1.7772	0.9976	0.6114	1.3762	ස.නො.	0.9133	1.5003	ස.නො.	1.7306	1.6789	1.3607	1.4104	1.6601	0.8362	1.3806	1.3495	1.4291	1.4862	2.0083
අම්පාර		1.6348	0.9717	ස.නො.	1.3787	1.3271	1.2976	1.7772	0.9976	0.6114	1.4867	ස.නො.	0.9547	1.3198	ස.නො.	1.6572	1.8565	1.3907	1.5344	1.5059	0.9140	1.3511	1.1146	1.4424	1.6336	2.0084
පුත්තලම		1.7194	1.1728	ස.නො.	1.3270	1.3962	1.2976	1.7772	0.9976	0.6114	1.5531	ස.නො.	0.8576	1.3527	ස.නො.	1.7948	1.8622	1.4955	1.4338	1.5213	1.2062	1.1942	1.2950	1.2704	1.7163	2.0309
කුරුණෑගල		1.5390	1.2748	1.2742	1.3582	1.3627	1.2976	1.7772	0.9976	0.6114	1.4411	1.3013	1.1015	1.5807	0.6077	1.8525	1.9115	1.5667	1.7650	1.6128	1.4738	1.5600	1.1701	1.5860	1.7063	1.9404
අනුරාධපුරය		1.7139	1.2321	ස.නො.	1.3422	1.3737	1.2976	1.7772	0.9976	0.6114	0.4933	ස.නො.	ස.නො.	1.7019	ස.නො.	1.5114	1.8569	1.3835	1.2907	1.5667	0.5078	1.2823	0.9933	1.0964	1.4531	1.9420
පොළොන්නරුව		1.6400	1.0484	ස.නො.	1.3289	1.4219	1.2976	1.7772	0.9976	0.6114	1.3446	ස.නො.	1.3387	1.7042	ස.නො.	1.6686	1.8747	1.3599	1.0585	1.4382	ස.නො.	0.9644	0.8844	1.1275	1.3567	1.8633
බදුල්ල		1.6201	1.2575	ස.නො.	ස.නො.	1.3615	1.2976	1.7772	0.9976	0.6114	1.1946	0.6232	0.6871	1.4013	0.6039	1.5770	1.8904	1.5035	1.5667	1.7511	1.4235	1.5578	1.3911	1.4382	1.4734	1.9649
මොණරාගල		1.4793	1.2428	1.2943	1.3742	1.3661	1.2976	1.7772	0.9976	0.6114	ස.නො.	ස.නො.	ස.නො.	1.4663	ස.නො.	1.3362	1.9034	1.4080	1.3047	1.3867	ස.නො.	1.1482	0.7091	1.1476	1.3404	1.9204
කැගල්ල		1.7015	1.2777	1.2673	ස.නො.	1.3111	1.2976	1.7772	0.9976	0.6114	1.3131	0.6012	0.5095	1.6310	ස.නො.	1.8142	1.8827	1.6465	1.7030	1.6405	1.3655	1.4687	1.3003	1.5006	1.6287	1.9510
රත්නපුර		1.6697	1.3117	1.2690	1.3346	1.3564	1.2976	1.7772	0.9976	0.6114	1.5367	0.2157	1.0078	1.5722	0.9015	1.7607	1.9131	1.6400	1.6480	1.6305	0.8608	1.5028	1.2101	1.5108	1.5198	2.0431


\* 100% දී ප ව්‍යාප්ත කළ පදනම මත සිසුන් තෝරා ගැනීමට # විෂයානුබද්ධ ප්‍රායෝගික පරීක්ෂණ / යෝග්‍යතා පරීක්ෂණ පවත්වන ලද පාඨමාලා

ස. නො. - සුදුසුකම් නොමැත. එයට පහත සඳහන් කරුණු හේතුවිය හැකිය.

1. අදාළ පාඨමාලාව සඳහා වූ අදාළ දිස්ත්‍රික්කයේ නියමිත පංඛ ප්‍රමාණය එම දිස්ත්‍රික්කයෙහි සිසුන්ගෙන් දැනටමත් සම්පූර්ණ වී තිබීම.
2. අදාළ විශ්වවිද්‍යාලයෙහි අදාළ පාඨමාලාව සඳහා වූ නියමිත ස්ථාන සංඛ්‍යාව දැනටමත් වෙනත් දිස්ත්‍රික්කයන්හි ඉහළ Z-අගයක් ලබා ගත් සිසුන්ගෙන් සම්පූර්ණ වී තිබීම.
3. අදාළ දිස්ත්‍රික්කයෙහි කිසිදු අපේක්ෂකයෙකු අදාළ පාඨමාලාවට තේරී පත්වීම සඳහා අවශ්‍ය අවම සුදුසුකම් සපුරා නොතිබීම.

**සැලකිය යුතුයි :**

ඇතැම් පාඨමාලා භාෂා ත්‍රිත්වයෙන්ම පවත්වනු නොලැබේ. එබැවින් ඇතැම් අපේක්ෂකයන් ඇතැම් විශ්වවිද්‍යාලවලින් පවත්වනු ලබන එම පාඨමාලා සඳහා තේරී පත් වීමට අවශ්‍ය අවම Z-අගය සම්පූර්ණ කර තිබුණද ඒ සඳහා තේරී පත් නොවීමට හැකියාව ඇත.



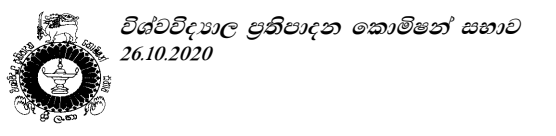
විශ්වවිද්‍යාල ප්‍රතිපාදන කොමිෂන් සභාව  
26.10.2020

විශ්වවිද්‍යාල ප්‍රවේශය 2019/2020 අධ්‍යයන වර්ෂය  
 [ 2019 අගෝස්තු අ.පො.ස.(උසස් පෙළ) විභාගයේ ප්‍රතිඵල මත ] - නව නිර්දේශය  
 එක් එක් දිස්ත්‍රික්කයෙන් විවිධ විශ්වවිද්‍යාලයන්හි එක් එක් අධ්‍යයන පාඨමාලාවලට ඇතුළත්වීමට අවශ්‍ය අවම “Z” ලකුණු

දිස්ත්‍රික්කය	අධ්‍යයන පාඨමාලාව		දිස්ත්‍රික්කය																								
	නොරතුරු සහ සන්නිවේදන තාක්ෂණය (ICT) # (ශ්‍රී ලංකා රජය විශ්වවිද්‍යාලය)	නොරතුරු සහ සන්නිවේදන තාක්ෂණය (ICT) # (යාපනය විශ්වවිද්‍යාලය - වඩිනියා මණ්ඩපය)	නොරතුරු පද්ධති # (කොළඹ විශ්වවිද්‍යාලයේ පරිගණක අධ්‍යයනායතනය)	මාදුකාග ඉංජිනේරු විද්‍යාල (කැලණිය විශ්වවිද්‍යාලය)	මාදුකාග ඉංජිනේරු විද්‍යාල (ශ්‍රී ලංකා සබරගමුව විශ්වවිද්‍යාලය)	ආයුර්වේද වෛද්‍ය විද්‍යාල හා ශල්‍ය (දේශීය වෛද්‍ය විද්‍යා ආයතනය)	ආයුර්වේද වෛද්‍ය විද්‍යාල හා ශල්‍ය (ඉන්දියා විශ්වවිද්‍යාලය)	සෞඛ්‍ය වෛද්‍ය විද්‍යාල හා ශල්‍ය (දේශීය වෛද්‍ය විද්‍යා ආයතනය)	සිද්ධ වෛද්‍ය විද්‍යාල හා ශල්‍ය (යාපනය විශ්වවිද්‍යාලය)	සිද්ධ වෛද්‍ය විද්‍යාල හා ශල්‍ය (නැගෙනහිර විශ්වවිද්‍යාලය - ත්‍රිකුණාමල මණ්ඩපය)	සෞඛ්‍ය ප්‍රවර්ධන (ශ්‍රී ලංකා රජය විශ්වවිද්‍යාලය)	හෙද (කොළඹ විශ්වවිද්‍යාලය)	හෙද (පේරාදෙණිය විශ්වවිද්‍යාලය)	හෙද (නැගෙනහිර විශ්වවිද්‍යාලය)	හෙද (ශ්‍රී ජයවර්ධනපුර විශ්වවිද්‍යාලය)	හෙද (යාපනය විශ්වවිද්‍යාලය)	හෙද (රුහුණ විශ්වවිද්‍යාලය)	හෙද (නැගෙනහිර විශ්වවිද්‍යාලය, ශ්‍රී ලංකාව)	ඖෂධ විද්‍යාල (පේරාදෙණිය විශ්වවිද්‍යාලය)	ඖෂධ විද්‍යාල (ශ්‍රී ජයවර්ධනපුර විශ්වවිද්‍යාලය)	ඖෂධ විද්‍යාල (යාපනය විශ්වවිද්‍යාලය)	ඖෂධ විද්‍යාල (රුහුණ විශ්වවිද්‍යාලය)	වෛද්‍ය රසායනාගාර විද්‍යාල (පේරාදෙණිය විශ්වවිද්‍යාලය)	වෛද්‍ය රසායනාගාර විද්‍යාල (ශ්‍රී ජයවර්ධනපුර විශ්වවිද්‍යාලය)	වෛද්‍ය රසායනාගාර විද්‍යාල (යාපනය විශ්වවිද්‍යාලය)	වෛද්‍ය රසායනාගාර විද්‍යාල (රුහුණ විශ්වවිද්‍යාලය)	විකිරණ ශිල්පය (පේරාදෙණිය විශ්වවිද්‍යාලය)
කොළඹ	0.8963	0.4347	1.4543	1.7240	1.5804	1.3965	1.3201	1.3174	0.9421	0.9138	1.1130	1.2649	ස.නො.	1.2120	ස.නො.	1.0113	1.0435	ස.නො.	1.7047	1.4667	1.5626	1.9346	1.8271	ස.නො.	1.7891	1.6748	
ගම්පහ	0.9195	0.5558	1.2886	1.7262	1.5711	1.4032	1.2784	1.1676	0.5394	0.8769	0.9651	1.2650	1.2544	1.2003	0.9405	1.0410	0.8618	ස.නො.	1.7030	ස.නො.	1.6937	ස.නො.	1.8618	1.4571	ස.නො.	1.6920	
කළුතර	0.9801	0.6862	1.0984	1.7650	1.6335	1.4147	1.2980	1.3829	ස.නො.	0.9430	1.1287	1.2974	ස.නො.	ස.නො.	ස.නො.	1.1472	ස.නො.	ස.නො.	ස.නො.	ස.නො.	1.1672	1.6224	1.9399	ස.නො.	ස.නො.	1.7238	1.7033
මාතලේ	0.8801	ස.නො.	ස.නො.	ස.නො.	1.6323	ස.නො.	1.3153	0.9637	0.7820	0.9025	0.8532	1.3364	ස.නො.	ස.නො.	0.9229	ස.නො.	ස.නො.	ස.නො.	ස.නො.	ස.නො.	1.2603	ස.නො.	ස.නො.	ස.නො.	1.6156	ස.නො.	1.5841
මහනුවර	0.8511	0.8304	1.2289	2.0848	1.5306	1.4555	1.2899	1.1539	ස.නො.	0.9889	1.0217	ස.නො.	1.3599	ස.නො.	0.9537	1.0229	0.9747	ස.නො.	ස.නො.	ස.නො.	ස.නො.	1.6836	1.8996	1.8689	1.6314	ස.නො.	1.5025
නුවරඑළිය	ස.නො.	0.3037	ස.නො.	ස.නො.	1.0910	ස.නො.	0.9751	1.1540	0.6998	ස.නො.	0.9776	ස.නො.	ස.නො.	ස.නො.	0.8735	ස.නො.	0.6782	ස.නො.	ස.නො.	ස.නො.	1.1258	ස.නො.	ස.නො.	ස.නො.	1.4579	ස.නො.	1.2589
ගාල්ල	0.8886	ස.නො.	1.2245	1.7410	1.5819	1.4241	1.4197	1.3348	ස.නො.	1.0144	1.0767	1.2992	1.2496	1.1928	ස.නො.	1.1533	ස.නො.	1.7784	ස.නො.	ස.නො.	ස.නො.	1.6928	1.8704	ස.නො.	ස.නො.	1.8109	1.4868
මාතර	0.9719	0.8445	1.1492	1.7283	ස.නො.	1.5138	1.3606	1.1463	ස.නො.	1.0029	1.0815	1.2640	ස.නො.	ස.නො.	ස.නො.	1.1341	ස.නො.	ස.නො.	ස.නො.	ස.නො.	ස.නො.	1.6479	ස.නො.	ස.නො.	ස.නො.	1.7912	1.7286
හම්බන්තොට	ස.නො.	0.3942	1.1210	1.7324	1.6760	1.5015	1.2985	0.9972	ස.නො.	0.9093	1.1024	1.2910	ස.නො.	1.2352	ස.නො.	1.0667	1.1664	ස.නො.	ස.නො.	ස.නො.	1.4312	ස.නො.	ස.නො.	ස.නො.	ස.නො.	1.7143	1.5614
යාපනය	0.9683	0.8726	1.3675	1.7278	ස.නො.	ස.නො.	ස.නො.	1.3040	1.1139	1.1478	0.9264	1.4378	1.2841	ස.නො.	1.0005	1.0130	ස.නො.	1.7630	1.7208	1.7011	ස.නො.	ස.නො.	1.8219	1.9207	ස.නො.	1.7337	
කිලිනොච්චිය	ස.නො.	ස.නො.	ස.නො.	ස.නො.	1.2990	ස.නො.	ස.නො.	0.8010	1.0791	ස.නො.	0.3011	ස.නො.	ස.නො.	1.2431	0.9332	ස.නො.	0.5480	ස.නො.	ස.නො.	ස.නො.	0.9272	ස.නො.	ස.නො.	ස.නො.	0.8684	ස.නො.	0.7041
මන්නාරම	ස.නො.	ස.නො.	ස.නො.	ස.නො.	0.9110	ස.නො.	ස.නො.	1.1438	1.1372	ස.නො.	0.2790	ස.නො.	ස.නො.	ස.නො.	ස.නො.	1.1276	ස.නො.	ස.නො.	ස.නො.	ස.නො.	1.0528	ස.නො.	ස.නො.	ස.නො.	1.3895	ස.නො.	1.3134
මුලතිව්	ස.නො.	ස.නො.	ස.නො.	ස.නො.	0.8721	ස.නො.	ස.නො.	0.3523	0.8698	ස.නො.	0.0728	ස.නො.	ස.නො.	ස.නො.	ස.නො.	ස.නො.	0.4903	ස.නො.	ස.නො.	ස.නො.	1.1165	ස.නො.	ස.නො.	ස.නො.	0.5765	ස.නො.	0.5572
වවුනියාව	0.9077	ස.නො.	ස.නො.	ස.නො.	1.1348	ස.නො.	0.1013	1.2628	1.6359	0.9707	0.7411	ස.නො.	ස.නො.	ස.නො.	0.8927	ස.නො.	ස.නො.	ස.නො.	ස.නො.	ස.නො.	1.4537	ස.නො.	ස.නො.	ස.නො.	1.4641	ස.නො.	0.9702
ත්‍රිකුණාමලය	ස.නො.	0.7805	1.0674	ස.නො.	1.2068	ස.නො.	0.2413	1.1870	1.1834	1.1183	0.8819	ස.නො.	ස.නො.	ස.නො.	1.0489	1.0986	ස.නො.	ස.නො.	ස.නො.	ස.නො.	1.4737	ස.නො.	ස.නො.	ස.නො.	1.4899	ස.නො.	1.3948
මඩකලපුව	0.8566	ස.නො.	0.9330	ස.නො.	1.7147	ස.නො.	ස.නො.	1.3749	1.1443	1.1578	1.0636	ස.නො.	1.2578	1.2583	0.9952	ස.නො.	1.1303	ස.නො.	ස.නො.	ස.නො.	1.5681	ස.නො.	ස.නො.	ස.නො.	1.6301	ස.නො.	1.5460
අම්පාර	0.9348	0.5831	0.7401	ස.නො.	1.6465	ස.නො.	0.8960	1.3905	1.0888	1.0825	1.0973	ස.නො.	ස.නො.	1.1904	1.0019	ස.නො.	1.0679	ස.නො.	ස.නො.	ස.නො.	1.4967	ස.නො.	ස.නො.	ස.නො.	1.5864	ස.නො.	1.5284
පුත්තලම	ස.නො.	0.0022	0.9079	ස.නො.	1.3587	1.6077	1.0265	1.3776	0.7534	0.9718	1.0010	1.3639	1.2444	ස.නො.	1.0174	ස.නො.	0.7741	ස.නො.	ස.නො.	ස.නො.	1.3085	ස.නො.	ස.නො.	ස.නො.	1.7682	ස.නො.	1.6165
කුරුණෑගල	0.9880	0.6300	0.9713	1.7431	1.5776	1.3809	1.3048	1.3802	0.9706	0.9717	1.1235	1.2898	1.2501	1.1997	ස.නො.	1.0220	0.9733	1.7732	1.7141	ස.නො.	ස.නො.	1.9329	1.8172	ස.නො.	1.8040	1.6965	
අනුරාධපුරය	ස.නො.	-0.0711	0.6547	ස.නො.	1.3420	1.4390	ස.නො.	0.9948	0.2535	ස.නො.	0.9092	1.2776	ස.නො.	ස.නො.	0.8504	1.0975	ස.නො.	ස.නො.	ස.නො.	ස.නො.	1.4177	ස.නො.	ස.නො.	ස.නො.	1.5032	ස.නො.	1.4404
පොළොන්නරුව	ස.නො.	ස.නො.	ස.නො.	ස.නො.	1.3818	ස.නො.	0.9926	0.9629	0.7550	ස.නො.	0.8567	ස.නො.	ස.නො.	ස.නො.	1.0802	1.1338	ස.නො.	ස.නො.	ස.නො.	ස.නො.	1.2301	ස.නො.	ස.නො.	ස.නො.	1.3385	ස.නො.	1.3100
බදුල්ල	1.2324	0.1510	0.9707	1.7762	1.5638	1.4222	1.3420	1.3862	ස.නො.	0.8829	1.1211	1.3487	ස.නො.	ස.නො.	0.9385	1.1769	0.9584	ස.නො.	ස.නො.	ස.නො.	1.6657	ස.නො.	ස.නො.	ස.නො.	1.6335	ස.නො.	1.5796
මොණරාගල	ස.නො.	0.8222	ස.නො.	ස.නො.	1.1567	ස.නො.	1.3318	0.7837	ස.නො.	1.0192	0.9971	ස.නො.	ස.නො.	ස.නො.	ස.නො.	ස.නො.	0.7844	ස.නො.	ස.නො.	ස.නො.	1.2281	ස.නො.	ස.නො.	ස.නො.	1.3730	ස.නො.	1.0473
කෑගල්ල	0.9059	ස.නො.	0.7854	ස.නො.	1.5074	1.3760	1.3447	1.3685	ස.නො.	1.1233	1.1305	ස.නො.	1.2522	1.2103	1.1519	1.0455	ස.නො.	ස.නො.	ස.නො.	ස.නො.	1.6980	1.9451	ස.නො.	ස.නො.	1.7848	ස.නො.	1.6012
රත්නපුර	0.9236	0.4503	1.2583	ස.නො.	1.4660	1.4549	1.3637	1.3163	ස.නො.	0.9385	1.1101	ස.නො.	1.2994	1.1930	1.1451	1.0858	ස.නො.	1.7606	1.7045	ස.නො.	ස.නො.	ස.නො.	ස.නො.	1.8319	ස.නො.	ස.නො.	1.5272

\* 100% දීප ව්‍යාප්ත කුසලතා පදනම මත සිසුන් තෝරා ගැනීම # විෂයානුබද්ධ ප්‍රායෝගික පරීක්ෂණ / යෝග්‍යතා පරීක්ෂණ පවත්වන ලද පාඨමාලා  
 ස. නො. - සුදුස්සන් නොමැත. එයට පහත සඳහන් කරුණු හේතුවිය හැකිය.  
 1. අදාළ පාඨමාලාව සඳහා වූ අදාළ දිස්ත්‍රික්කයේ නියමිත පංගු ප්‍රමාණය එම දිස්ත්‍රික්කයෙහි සිසුන්ගෙන් දැනටමත් සම්පූර්ණ වී තිබීම.  
 2. අදාළ විශ්වවිද්‍යාලයෙහි අදාළ පාඨමාලාව සඳහා වූ නියමිත ස්ථාන සංඛ්‍යාව දැනටමත් වෙනත් දිස්ත්‍රික්කයන්හි ඉහළ Z-අගයක් ලබා ගත් සිසුන්ගෙන් සම්පූර්ණ වී තිබීම.  
 3. අදාළ දිස්ත්‍රික්කයෙහි කිසිදු අපේක්ෂකයෙකු අදාළ පාඨමාලාවට තේරී පත්වීම සඳහා අවශ්‍ය අවම සුදුසුකම් සපුරා නොතිබීම.

**සැලකිය යුතුයි :**  
 ඇතැම් පාඨමාලා භාෂා ත්‍රිත්වයෙන්ම පවත්වනු නොලැබේ. එබැවින් ඇතැම් අපේක්ෂකයන් ඇතැම් විශ්වවිද්‍යාලවලින් පවත්වනු ලබන එම පාඨමාලා සඳහා තේරී පත් වීමට අවශ්‍ය අවම Z-අගය සම්පූර්ණ කර තිබුණද ඒ සඳහා තේරී පත් නොවීමට හැකියාව ඇත.





විශ්වවිද්‍යාල ප්‍රවේශය 2019/2020 අධ්‍යයන වර්ෂය

[ 2019 අගෝස්තු අ.පො.ස.(උසස් පෙළ) විභාගයේ ප්‍රතිඵල මත ] - නව නිර්දේශය

එක් එක් දිස්ත්‍රික්කයෙන් විවිධ විශ්වවිද්‍යාලයන්හි එක් එක් අධ්‍යයන පාඨමාලාවලට ඇතුළත්වීමට අවශ්‍ය අවම “Z” ලකුණු

අධ්‍යයන පාඨමාලාව	දිස්ත්‍රික්කය	හොඳ විකිත්ස (කොළඹ විශ්වවිද්‍යාලය)	හොඳ විකිත්ස (පේරාදෙණිය විශ්වවිද්‍යාලය)	පරිසර සංරක්ෂණය සහ කළමනාකරණය (කැලණිය විශ්වවිද්‍යාලය)	ධීවර සහ සාගර විද්‍යාව (රුහුණ විශ්වවිද්‍යාලය)	සාගර සහ මිරිදිය විද්‍යාව (රුහුණ විශ්වවිද්‍යාලය)	සත්ව පාලනය සහ මත්ස්‍ය විද්‍යාව (පේරාදෙණිය විශ්වවිද්‍යාලය)	ආහාර නිෂ්පාදනය සහ තාක්ෂණ කළමනාකරණය (ශ්‍රී ලංකා වයඹ විශ්වවිද්‍යාලය)	ආහාර ව්‍යාපාර කළමනාකරණය (ශ්‍රී ලංකා සබරගමුව විශ්වවිද්‍යාලය)	කළමනාකරණය හා තොරතුරු තාක්ෂණය (SEUSL) (ශ්‍රී ලංකා අග්නිදිග විශ්වවිද්‍යාලය)	ආගනණය සහ තොරතුරු පද්ධති (ශ්‍රී ලංකා සබරගමුව විශ්වවිද්‍යාලය)	ශාරීරික අධ්‍යාපනය # (ශ්‍රී ලංකා සබරගමුව විශ්වවිද්‍යාලය)	ක්‍රීඩා විද්‍යාව සහ කළමනාකරණය # (ශ්‍රී ලංකා සබරගමුව විශ්වවිද්‍යාලය)	සංචාරක සහ ආගන්තුක සන්නායක කළමනාකරණය (ශ්‍රී ලංකා රජරට විශ්වවිද්‍යාලය)	සංචාරක සහ ආගන්තුක සන්නායක කළමනාකරණය (ශ්‍රී ලංකා සබරගමුව විශ්වවිද්‍යාලය)	කෘෂි සම්පත් කළමනාකරණය සහ තාක්ෂණය (රුහුණ විශ්වවිද්‍යාලය)	කෘෂි ව්‍යාපාර කළමනාකරණය (රුහුණ විශ්වවිද්‍යාලය)	හරිත තාක්ෂණය (රුහුණ විශ්වවිද්‍යාලය)	විද්‍යාව සහ තාක්ෂණය (ශ්‍රී ලංකා උච්ච වෛද්‍ය විශ්වවිද්‍යාලය)	පරිගණක විද්‍යාව සහ තාක්ෂණය # (ශ්‍රී ලංකා උච්ච වෛද්‍ය විශ්වවිද්‍යාලය)	වාචසායනිකත්වය හා කළමනාකරණය # (ශ්‍රී ලංකා උච්ච වෛද්‍ය විශ්වවිද්‍යාලය)	සත්ව පාලන විද්‍යාව (ශ්‍රී ලංකා උච්ච වෛද්‍ය විශ්වවිද්‍යාලය)	අපනයන කෘෂිකර්මය (ශ්‍රී ලංකා උච්ච වෛද්‍ය විශ්වවිද්‍යාලය)	තේ තාක්ෂණය සහ අගය වැඩි කිරීම (ශ්‍රී ලංකා උච්ච වෛද්‍ය විශ්වවිද්‍යාලය)	කාර්මික තොරතුරු තාක්ෂණය # (ශ්‍රී ලංකා උච්ච වෛද්‍ය විශ්වවිද්‍යාලය)		
කොළඹ		1.8299	1.7577	1.3017	1.1715	1.1178	1.4588	1.2702	1.3012	1.3780	1.1390	-0.4142	0.9785	0.8304	1.4281	1.3674	1.4001	1.1558	1.2223	1.2613	1.1538	1.0544	1.2795	1.0109	1.0392	1.0674	1.2028
ගම්පහ		1.8848	සු.නො.	1.2007	1.1751	1.1611	1.3239	1.2994	1.2863	1.3771	1.1333	0.3390	1.0845	0.6783	1.4984	1.4216	1.4202	1.1097	1.1786	1.3237	1.0279	1.2848	1.2620	0.9391	1.0696	0.9886	1.0682
කළුතර		1.9329	සු.නො.	1.1703	1.0911	1.1822	1.3306	1.3483	1.3257	1.4161	1.1999	0.7362	0.9822	0.7669	1.2957	සු.නො.	1.4043	1.1511	1.1470	1.2193	1.1602	1.3691	1.3263	1.0234	1.0470	1.0362	0.9890
මාතලේ		සු.නො.	1.6628	1.0129	0.7219	1.1927	1.1723	0.7767	1.1142	1.4135	1.2316	1.0661	0.9987	සු.නො.	1.3065	1.3808	සු.නො.	0.9184	0.8796	1.1319	0.7451	0.9881	1.2452	0.7330	0.9186	0.9687	1.0379
මහනුවර		සු.නො.	1.6791	1.2770	1.1627	1.1376	1.3972	1.3100	1.2426	1.4118	1.2101	0.7663	1.0578	0.7945	1.2561	1.4354	1.4131	1.1939	1.1160	1.3226	1.1583	1.3333	1.3287	1.0167	1.0013	0.9938	1.1709
නුවරඑළිය		සු.නො.	1.4277	0.8845	0.7695	0.6707	0.9541	1.0917	1.0585	1.4969	0.8332	0.2297	1.0317	සු.නො.	සු.නො.	1.4187	1.4333	1.0655	1.0125	0.9952	0.9953	0.8247	1.0701	0.7528	1.0010	0.8579	1.1224
ගාල්ල		1.9142	1.9406	1.1369	1.1508	1.2426	1.3984	1.3550	1.3313	1.4908	1.1124	0.2174	0.9700	0.9553	1.5726	සු.නො.	1.4143	1.1305	1.1245	1.2745	1.1761	0.7346	1.2839	0.9840	1.0164	1.0580	1.1389
මාතර		සු.නො.	1.8291	1.3222	1.1168	1.2369	1.3526	1.2784	1.3054	1.4550	1.1125	0.4498	1.0968	0.5371	1.3516	සු.නො.	1.4518	1.2100	1.2196	1.2428	1.1957	1.3403	1.3054	1.0131	1.0631	1.0493	1.1986
හම්බන්තොට		සු.නො.	1.7308	1.3316	1.0193	1.1651	1.3165	1.2326	1.2976	1.4549	1.2396	සු.නො.	1.1263	0.1694	1.4178	1.5331	1.4495	1.1486	0.9869	1.1954	1.0702	0.9787	1.2692	0.9652	0.9706	1.0885	1.2059
යාපනය		1.9032	සු.නො.	0.9735	0.8987	1.1466	1.4523	1.1008	1.1001	1.4258	1.1889	0.6718	1.5076	0.7071	0.7926	1.2460	සු.නො.	0.9444	0.8205	1.0848	1.1948	1.3121	0.9030	0.9727	0.9349	1.0682	0.9965
කිලිනොච්චිය		සු.නො.	1.2488	0.4817	0.2895	0.1864	0.8711	0.6286	1.1131	1.5100	0.7385	සු.නො.	සු.නො.	0.7392	0.0788	1.1025	සු.නො.	0.5394	0.2627	0.5866	0.9831	0.7322	සු.නො.	0.3062	0.2408	0.7910	0.3622
මන්නාරම		සු.නො.	1.5117	0.4403	0.2684	0.5496	0.2943	0.4474	1.2096	1.4060	0.6921	0.6261	සු.නො.	0.7790	-0.3512	1.2703	සු.නො.	0.7943	1.1213	0.3950	0.5420	0.3748	1.0713	0.3094	0.1292	0.2227	1.2378
මුලතිව්		සු.නො.	0.8946	0.3664	-0.1903	0.3204	0.0818	0.1244	0.9753	1.2747	0.5282	සු.නො.	සු.නො.	0.1668	සු.නො.	1.0619	සු.නො.	0.0510	0.0010	0.4252	0.3141	0.0421	1.0607	0.0701	-0.1770	0.4357	0.9443
වව්නියාව		සු.නො.	1.3671	0.8479	0.3477	0.5474	0.6914	0.8745	1.0711	1.4236	0.6856	-0.3438	1.0973	සු.නො.	සු.නො.	1.1585	සු.නො.	0.8448	0.4077	0.6302	0.6655	0.8943	0.8108	0.7209	0.4665	1.0098	0.9411
ත්‍රිකුණාමලය		සු.නො.	1.5109	0.9030	0.7024	1.0695	0.9563	1.0480	1.3136	1.5490	1.1289	-0.0864	1.0120	සු.නො.	1.4300	1.4515	සු.නො.	0.6766	0.7553	0.8601	1.0113	1.0349	1.1791	0.6654	0.5102	1.0430	1.1808
මඩකලපුව		සු.නො.	1.6810	1.1238	0.8402	1.1931	1.1513	1.1990	1.0579	1.5091	1.0499	-0.0086	1.0269	0.9059	1.4075	1.1018	සු.නො.	0.8718	1.0345	1.0810	0.9670	1.0466	1.1201	0.9751	0.8235	0.8435	1.0921
අම්පාර		සු.නො.	1.6846	1.0667	1.0313	1.1450	0.8963	1.3466	1.2026	1.5432	1.2042	0.3157	සු.නො.	0.5953	1.4529	සු.නො.	1.4279	1.1685	0.9255	0.9946	1.1220	0.8206	1.0140	0.9363	0.8365	0.8855	0.9782
පුත්තලම		සු.නො.	1.7787	1.2630	1.1848	0.8083	1.3679	1.2323	1.1654	1.4636	1.1496	-0.5466	0.9556	0.6761	1.4132	සු.නො.	1.4401	1.1023	0.9312	1.1310	0.9253	0.7953	1.1500	0.7808	0.7355	0.9055	0.6492
කුරුණෑගල		1.8970	සු.නො.	1.2117	1.1816	1.2341	1.4030	1.2165	1.3103	1.3851	1.1736	0.2090	1.0555	0.5580	1.3215	1.4316	1.4108	1.1904	1.1469	1.1098	1.0627	1.0140	1.3241	0.9778	1.0314	1.0348	1.1190
අනුරාධපුරය		සු.නො.	1.5678	0.9649	0.9279	1.1042	1.3635	1.3708	1.3276	1.4430	0.9211	-0.0182	0.9600	0.3860	1.4610	සු.නො.	1.3998	1.0827	0.7580	0.8867	0.8430	0.6707	1.2996	0.7217	0.7444	1.0152	1.2208
පොළොන්නරුව		සු.නො.	1.4069	0.7441	0.5657	0.6446	1.0042	0.9443	0.9180	1.5195	0.5164	0.3881	1.0981	0.9226	සු.නො.	1.3868	සු.නො.	0.8647	0.6943	0.5419	0.6906	සු.නො.	0.9795	0.5363	0.5929	0.9538	1.0707
බදුල්ල		සු.නො.	1.6962	1.2541	1.1733	1.1933	1.1653	1.2625	1.3166	1.5026	1.0882	0.4493	1.6120	0.1956	1.3339	1.4114	1.4156	1.1038	1.0990	1.1556	1.1567	1.3483	1.3110	0.8913	0.9828	1.0574	1.1793
මොණරාගල		සු.නො.	1.3642	1.1432	0.6627	0.7667	0.5991	0.7443	1.3164	1.5090	0.7385	0.4655	1.2023	0.7311	සු.නො.	1.3930	1.4639	0.6401	0.7228	0.9783	0.8068	0.6579	1.1635	0.6478	0.5819	0.9425	1.0247
කැගල්ල		සු.නො.	1.9071	1.3064	1.1777	1.1367	1.3758	1.2839	1.3282	1.4742	1.2444	0.4641	1.2287	0.6039	1.3976	සු.නො.	1.3986	1.2101	1.2015	1.2819	1.0738	0.7664	1.2587	1.0212	1.0186	1.0087	1.1363
රත්නපුර		සු.නො.	1.8198	1.2723	1.1330	1.1803	1.3508	1.2117	1.3151	1.3964	1.1423	0.4522	0.9700	0.8907	1.2542	1.4780	1.4065	1.1187	0.9433	1.2754	1.1123	0.7473	1.2975	0.8673	0.9127	1.0521	1.1830

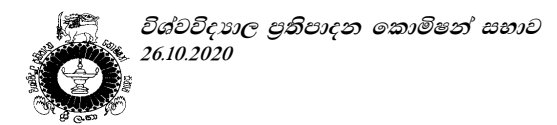
\* 100% දීප ව්‍යාප්ත කුසලතා පදනම මත සිසුන් තෝරා ගැනීම # විෂයානුබද්ධ ප්‍රායෝගික පරීක්ෂණ / යෝග්‍යතා පරීක්ෂණ පවත්වන ලද පාඨමාලා

සු. නො. - සුදුස්සන් නොමැත. එයට පහත සඳහන් කරුණු හේතුවිය හැකිය.

1. අදාළ පාඨමාලාව සඳහා වූ අදාළ දිස්ත්‍රික්කයේ නියමිත පංගු ප්‍රමාණය එම දිස්ත්‍රික්කයෙහි සිසුන්ගෙන් දැනටමත් සම්පූර්ණ වී තිබීම.
2. අදාළ විශ්වවිද්‍යාලයෙහි අදාළ පාඨමාලාව සඳහා වූ නියමිත ස්ථාන සංඛ්‍යාව දැනටමත් වෙනත් දිස්ත්‍රික්කයන්හි ඉහළ Z-අගයන් ලබා ගත් සිසුන්ගෙන් සම්පූර්ණ වී තිබීම.
3. අදාළ දිස්ත්‍රික්කයෙහි කිසිදු අපේක්ෂකයෙකු අදාළ පාඨමාලාවට තේරී පත්වීම සඳහා අවශ්‍ය අවම සුදුසුකම් සපුරා නොතිබීම.

සැලකිය යුතුයි :

ඇතැම් පාඨමාලා භාෂා ත්‍රිත්වයෙන්ම පවත්වනු නොලැබේ. එබැවින් ඇතැම් අපේක්ෂකයන් ඇතැම් විශ්වවිද්‍යාලවලින් පවත්වනු ලබන එම පාඨමාලා සඳහා තේරී පත් වීමට අවශ්‍ය අවම Z-අගය සම්පූර්ණ කර තිබුණද ඒ සඳහා තේරී පත් නොවීමට හැකියාව ඇත.



විශ්වවිද්‍යාල ප්‍රවේශය 2019/2020 අධ්‍යයන වර්ෂය

[ 2019 අගෝස්තු අ.පො.ස.(උසස් පෙළ) විභාගයේ ප්‍රතිඵල මත ] - නව නිර්දේශය

එක් එක් දිස්ත්‍රික්කයෙන් විවිධ විශ්වවිද්‍යාලයන්හි එක් එක් අධ්‍යයන පාඨමාලාවලට ඇතුළත්වීමට අවශ්‍ය අවම “Z” ලකුණු

දිස්ත්‍රික්කය	අධ්‍යයන පාඨමාලාව																								
	බන්දු සම්පත් සහ තාක්ෂණය (ශ්‍රී ලංකා උච්ච වෛලඥය විශ්වවිද්‍යාලය)	ජලජ සම්පත් තාක්ෂණය (ශ්‍රී ලංකා උච්ච වෛලඥය විශ්වවිද්‍යාලය)	කාල හා කමිල තාක්ෂණය සහ අගය වැඩි කිරීම (ශ්‍රී ලංකා උච්ච වෛලඥය විශ්වවිද්‍යාලය)	දාගන්තුක සන්නායක සංචාරක ව්‍යාපාර සහ සිද්ධි පිළිබඳ කළමනාකරණය # (ශ්‍රී ලංකා උච්ච වෛලඥය විශ්වවිද්‍යාලය)	ඉංජිනේරු තාක්ෂණවේදය (ET) (කොළඹ විශ්වවිද්‍යාලය)	ඉංජිනේරු තාක්ෂණවේදය (ET) (ශ්‍රී ජයවර්ධනපුර විශ්වවිද්‍යාලය)	ඉංජිනේරු තාක්ෂණවේදය (ET) (කැලණිය විශ්වවිද්‍යාලය)	ඉංජිනේරු තාක්ෂණවේදය (ET) (යාපනය විශ්වවිද්‍යාලය)	ඉංජිනේරු තාක්ෂණවේදය (ET) (රුහුණ විශ්වවිද්‍යාලය)	ඉංජිනේරු තාක්ෂණවේදය (ET) (ශ්‍රී ලංකා රජරට විශ්වවිද්‍යාලය)	ඉංජිනේරු තාක්ෂණවේදය (ET) (ශ්‍රී ලංකා සබරගමුව විශ්වවිද්‍යාලය)	ඉංජිනේරු තාක්ෂණවේදය (ET) (ශ්‍රී ලංකා වයඹ විශ්වවිද්‍යාලය)	ඉංජිනේරු තාක්ෂණවේදය (ET) (ශ්‍රී ලංකා උච්ච වෛලඥය විශ්වවිද්‍යාලය)	පෞද්ගලික තාක්ෂණවේදය (BST) (කොළඹ විශ්වවිද්‍යාලය)	පෞද්ගලික තාක්ෂණවේදය (BST) (ශ්‍රී ජයවර්ධනපුර විශ්වවිද්‍යාලය)	පෞද්ගලික තාක්ෂණවේදය (BST) (යාපනය විශ්වවිද්‍යාලය)	පෞද්ගලික තාක්ෂණවේදය (BST) (රුහුණ විශ්වවිද්‍යාලය)	පෞද්ගලික තාක්ෂණවේදය (BST) (නැගෙනහිර විශ්වවිද්‍යාලය, ශ්‍රී ලංකාව)	පෞද්ගලික තාක්ෂණවේදය (BST) (ශ්‍රී ලංකා අග්නිදිග විශ්වවිද්‍යාලය)	පෞද්ගලික තාක්ෂණවේදය (BST) (ශ්‍රී ලංකා රජරට විශ්වවිද්‍යාලය)	පෞද්ගලික තාක්ෂණවේදය (BST) (ශ්‍රී ලංකා සබරගමුව විශ්වවිද්‍යාලය)	පෞද්ගලික තාක්ෂණවේදය (BST) (ශ්‍රී ලංකා වයඹ විශ්වවිද්‍යාලය)	පෞද්ගලික තාක්ෂණවේදය (BST) (ශ්‍රී ලංකා උච්ච වෛලඥය විශ්වවිද්‍යාලය)	තොරතුරු සන්නිවේදන තාක්ෂණය (කොළඹ විශ්වවිද්‍යාලය)	තොරතුරු සන්නිවේදන තාක්ෂණය (ශ්‍රී ජයවර්ධනපුර විශ්වවිද්‍යාලය)
කොළඹ	1.1181	0.9878	0.9699	1.2746	1.9380	2.0720	1.7266	1.1474	1.3594	1.1353	1.1575	1.3344	1.1115	1.7113	1.9091	0.8732	1.4797	0.7074	0.8734	1.2067	1.2840	1.5173	1.2453	1.6866	1.6594
ගම්පහ	1.1161	0.9798	0.9825	1.2764	1.9160	2.1033	1.7228	1.1757	1.3575	1.1323	1.1498	1.3330	1.1331	1.7376	1.9102	0.8516	1.5670	0.7511	0.8575	1.2062	1.3125	1.4496	1.2400	1.8117	1.6480
කළුතර	1.1475	1.0296	0.9956	1.2587	1.8656	2.0949	1.7282	1.1675	1.3808	1.1810	1.1560	1.3548	1.8827	1.6961	1.9654	0.8684	1.4755	0.8343	0.8556	1.3058	1.3062	සු.නො.	1.2881	1.6843	1.6504
මාතලේ	1.1172	0.7288	0.6852	1.2186	1.8989	2.1169	1.7899	1.2834	1.5856	1.1760	සු.නො.	1.3868	1.1186	1.7774	1.9244	1.1092	සු.නො.	1.1719	1.1959	1.2507	සු.නො.	1.4465	1.3543	සු.නො.	1.6626
මහනුවර	1.1332	1.0304	0.9527	1.2539	1.9414	2.2437	1.7858	1.0927	1.3729	1.1394	1.1942	1.3526	1.0936	1.7054	2.0005	1.1028	1.6596	1.1172	1.0966	1.2245	1.2760	1.4430	1.2452	1.8605	1.6809
නුවරඑළිය	1.0141	0.8021	0.6460	1.0340	සු.නො.	2.1146	1.7709	0.7511	1.3656	1.1459	1.1564	1.3722	0.8130	1.7090	1.9929	0.8461	1.6639	0.7344	0.9248	1.2286	සු.නො.	1.4484	1.3375	සු.නො.	1.7844
ගාල්ල	1.1098	0.9972	0.9821	1.2870	1.8916	2.0850	1.8320	0.9946	1.3601	1.1521	1.1506	1.3511	0.9818	1.7678	1.9129	සු.නො.	1.5025	1.1257	1.0320	1.2637	1.3563	1.4501	1.2262	2.2385	1.6768
මාතර	1.0959	1.0187	0.9832	1.2668	1.8942	2.0975	1.7236	සු.නො.	1.4014	සු.නො.	1.4086	1.4192	සු.නො.	1.7074	2.1109	1.1269	1.5339	සු.නො.	1.1090	සු.නො.	1.3247	1.5028	1.2302	1.7647	1.6593
හම්බන්තොට	1.0799	0.9510	0.9639	1.3240	1.9564	2.0848	1.7440	සු.නො.	1.4580	1.1363	1.1517	1.4627	1.0000	1.7135	1.9099	1.1660	1.5876	1.0714	1.0888	1.2246	1.4390	1.4498	1.3817	1.7743	1.6631
යාපනය	1.1183	0.8998	0.9078	1.0303	1.8955	2.1804	2.0784	0.9132	සු.නො.	1.1853	1.3223	සු.නො.	0.9512	1.7980	2.0031	0.8937	සු.නො.	0.7781	1.1274	1.2848	සු.නො.	සු.නො.	1.2676	1.6954	2.0423
කිලිනොච්චිය	0.8090	0.2403	0.5893	0.4734	සු.නො.	සු.නො.	1.8172	1.2481	1.4047	1.3519	සු.නො.	සු.නො.	1.0649	1.7080	සු.නො.	සු.නො.	සු.නො.	0.6073	සු.නො.	සු.නො.	සු.නො.	1.6667	1.4152	සු.නො.	1.6783
මන්නාරම	0.7166	0.2310	0.2029	0.8757	සු.නො.	සු.නො.	සු.නො.	0.4512	සු.නො.	සු.නො.	සු.නො.	සු.නො.	සු.නො.	1.8082	සු.නො.	0.9985	සු.නො.	සු.නො.	1.0334	1.2153	සු.නො.	සු.නො.	සු.නො.	සු.නො.	සු.නො.
මුලතිව්	0.0458	-0.0449	-0.0188	සු.නො.	සු.නො.	සු.නො.	සු.නො.	1.1173	1.5199	සු.නො.	සු.නො.	සු.නො.	සු.නො.	සු.නො.	සු.නො.	සු.නො.	සු.නො.	0.6262	0.8803	සු.නො.	සු.නො.	සු.නො.	1.2542	සු.නො.	සු.නො.
වවුනියාව	0.6336	0.4077	0.3182	-0.0329	සු.නො.	සු.නො.	1.7405	0.3291	සු.නො.	සු.නො.	1.2526	1.5814	සු.නො.	1.7420	සු.නො.	0.8953	සු.නො.	0.6481	සු.නො.	සු.නො.	සු.නො.	සු.නො.	සු.නො.	සු.නො.	සු.නො.
ත්‍රිකුණාමලය	1.1368	0.6125	1.0260	0.9773	සු.නො.	2.0885	සු.නො.	0.9334	1.4477	සු.නො.	සු.නො.	සු.නො.	0.9145	1.7979	2.0233	1.0619	සු.නො.	1.0647	සු.නො.	1.2730	සු.නො.	1.5276	1.2409	සු.නො.	1.8267
මඩකලපුව	1.1433	0.8067	0.9949	1.0805	1.9015	2.0586	1.8293	0.9566	1.6413	1.1523	1.1585	1.5341	0.9740	1.8564	2.0008	1.2006	සු.නො.	1.0899	1.0248	1.2228	1.3689	1.5611	1.2187	1.7094	1.8280
අම්පාර	1.0077	0.8618	0.7976	0.7189	1.8673	2.0855	සු.නො.	0.9953	1.3883	1.2714	සු.නො.	1.3430	1.0615	1.7436	2.1486	0.9709	1.4781	0.9851	0.9808	1.2121	සු.නො.	සු.නො.	1.4142	සු.නො.	1.8021
පුත්තලම	0.8015	0.9214	0.7039	0.7001	2.0381	2.1725	2.3112	0.9963	1.6147	1.1617	සු.නො.	1.3278	0.9948	1.9023	1.9677	0.8721	සු.නො.	0.7893	සු.නො.	1.2608	1.4127	1.5488	සු.නො.	1.8267	1.6516
කුරුණෑගල	1.1222	1.0081	1.0154	1.2680	1.8643	2.0690	1.7179	1.1995	1.3920	1.2432	1.2092	1.3429	1.2011	1.6970	1.9665	1.0280	1.5049	1.1120	1.1368	1.2074	1.4091	1.4418	1.2148	1.7316	1.6713
අනුරාධපුරය	0.9725	0.6648	0.9020	1.1999	1.8853	2.0982	1.7454	1.2720	1.4358	1.2310	සු.නො.	1.3479	1.3268	1.7211	1.9493	1.1100	1.6742	1.1609	1.1869	1.2612	1.3113	1.4374	1.2288	සු.නො.	1.7076
පොළොන්නරුව	1.0755	0.6559	0.4261	-0.1094	සු.නො.	සු.නො.	1.8043	0.9213	1.5452	සු.නො.	1.5662	1.3624	0.9329	සු.නො.	සු.නො.	0.8827	සු.නො.	0.8314	1.0447	1.2314	1.4799	1.5335	සු.නො.	සු.නො.	සු.නො.
බදුල්ල	1.1055	0.9285	0.9014	1.2607	1.9650	2.1939	1.7996	1.0479	සු.නො.	1.1571	1.2487	1.3616	1.0763	1.7070	1.9237	1.0008	1.5336	1.0522	1.0096	1.2692	1.3006	1.4418	1.2242	1.7248	1.6880
මොණරාගල	0.5773	0.6071	0.5371	1.3113	1.8963	2.2774	1.7410	1.0613	1.3999	1.1515	1.2229	1.3515	0.9559	1.7021	2.0855	1.0790	1.4819	1.0919	1.0536	1.2478	1.2952	1.4497	සු.නො.	2.2480	සු.නො.
කැගල්ල	1.0044	1.0110	0.9415	1.2311	1.9629	2.1225	1.7760	1.1509	1.3791	1.2367	1.1484	1.4004	1.2020	1.6987	1.9125	1.2131	1.5177	සු.නො.	සු.නො.	1.2097	1.3286	1.4692	1.2452	1.7652	1.6837
රත්නපුර	1.1599	0.8970	0.8649	1.2925	1.9642	2.0780	1.7572	1.0983	1.3623	1.1483	1.2424	1.3282	1.0512	1.7479	1.9292	1.0632	1.4945	1.0351	1.0076	1.2550	1.2732	1.4752	1.2381	1.6987	1.6527

\* 100% දී ප ව්‍යාජ කුසලතා පදනම මත සිසුන් තෝරා ගැනේ # විෂයානුබද්ධ ප්‍රායෝගික පරීක්ෂණ / යෝග්‍යතා පරීක්ෂණ පවත්වන ලද පාඨමාලා

සු. නො. - සුදුසු සත් නොමැත. එයට පහත සඳහන් කරුණු හේතුවිය හැකිය.

1. අදාළ පාඨමාලාව සඳහා වූ අදාළ දිස්ත්‍රික්කයේ නියමිත පංඛ ප්‍රමාණය එම දිස්ත්‍රික්කයෙහි සිසුන්ගෙන් දැනටමත් සම්පූර්ණ වී තිබීම.
2. අදාළ විශ්වවිද්‍යාලයෙහි අදාළ පාඨමාලාව සඳහා වූ නියමිත ස්ථාන සංඛ්‍යාව දැනටමත් වෙනත් දිස්ත්‍රික්කයන්හි ඉහළ Z-අගයන් ලබා ගත් සිසුන්ගෙන් සම්පූර්ණ වී තිබීම.
3. අදාළ දිස්ත්‍රික්කයෙහි කිසිදු අපේක්ෂකයෙකු අදාළ පාඨමාලාවට තේරී පත්වීම සඳහා අවශ්‍ය අවම සුදුසුකම් සපුරා නොතිබීම.

**සැලකිය යුතුයි :**

ඇතැම් පාඨමාලා භාෂා ත්‍රිත්වයෙන්ම පවත්වනු නොලැබේ. එබැවින් ඇතැම් අපේක්ෂකයන් ඇතැම් විශ්වවිද්‍යාලවලින් පවත්වනු ලබන එම පාඨමාලා සඳහා තේරී පත් වීමට අවශ්‍ය අවම Z-අගය සම්පූර්ණ කර තිබුණද ඒ සඳහා තේරී පත් නොවීමට හැකියාව ඇත.



විශ්වවිද්‍යාල ප්‍රතිපාදන කොමිෂන් සභාව  
26.10.2020



විශ්වවිද්‍යාල ප්‍රවේශය 2019/2020 අධ්‍යයන වර්ෂය

[ 2019 අගෝස්තු අ.පො.ස.(උසස් පෙළ) විභාගයේ ප්‍රතිඵල මත ] - නව නිර්දේශය

එක් එක් දිස්ත්‍රික්කයෙන් විවිධ විශ්වවිද්‍යාලයන්හි එක් එක් අධ්‍යයන පාඨමාලාවලට ඇතුළත්වීමට අවශ්‍ය අවම " Z " ලකුණු

දිස්ත්‍රික්කය	නොරතුරු සන්නිවේදන තාක්ෂණය (කැළණිය විශ්වවිද්‍යාලය)	නොරතුරු සන්නිවේදන තාක්ෂණය (රුහුණ විශ්වවිද්‍යාලය)	නොරතුරු සන්නිවේදන තාක්ෂණය (ශ්‍රී ලංකා අන්තිරිඳින විශ්වවිද්‍යාලය)	නොරතුරු සන්නිවේදන තාක්ෂණය (ශ්‍රී ලංකා රජරට විශ්වවිද්‍යාලය)	නොරතුරු සන්නිවේදන තාක්ෂණය (ශාපනය විශ්වවිද්‍යාලය - වචනියා මණ්ඩපය)	නොරතුරු සන්නිවේදන තාක්ෂණය (ශ්‍රී ලංකා උච්ච වෙල්ලස්ස විශ්වවිද්‍යාලය)	හොඹිය විද්‍යා - නොරතුරු සහ සන්නිවේදන තාක්ෂණය (ශ්‍රී ජයවර්ධනපුර විශ්වවිද්‍යාලය)	හොඹිය විද්‍යා - නොරතුරු සහ සන්නිවේදන තාක්ෂණය (කැළණිය විශ්වවිද්‍යාලය)	පරිවර්තන අධ්‍යයනය # (කැළණිය විශ්වවිද්‍යාලය)	පරිවර්තන අධ්‍යයනය # (ශ්‍රී ලංකා සබරගමුව විශ්වවිද්‍යාලය)	පරිවර්තන අධ්‍යයනය # (ශාපනය විශ්වවිද්‍යාලය)	පරිවර්තන අධ්‍යයනය # (නැගෙනහිර විශ්වවිද්‍යාලය, ශ්‍රී ලංකාව)	සීතා හා රුපවාහිනී අධ්‍යයනය # (කැළණිය විශ්වවිද්‍යාලය)	ව්‍යාපෘති කළමනාකරණය (ශාපනය විශ්වවිද්‍යාලය - වචනියා මණ්ඩපය)	ඉංග්‍රීසි දෙවන භාෂාවක් ලෙස ඉගැන්වීම (TESL) * (කැළණිය විශ්වවිද්‍යාලය)	දෘශ්‍ය කලා # (සෞන්දර්ය කලා විශ්වවිද්‍යාලය)	සංගීතය # (සෞන්දර්ය කලා විශ්වවිද්‍යාලය)	නාට්‍ය # (සෞන්දර්ය කලා විශ්වවිද්‍යාලය)	නාට්‍ය හා රංග කලා # (සෞන්දර්ය කලා විශ්වවිද්‍යාලය)	චිත්‍ර සහ නිර්මාණ # (ලිචිත කලා පිළිබඳ රාමනාදන් ඇකඩමිය)	සංගීතය # (ලිචිත කලා පිළිබඳ රාමනාදන් ඇකඩමිය)	නාට්‍ය # (ලිචිත කලා පිළිබඳ රාමනාදන් ඇකඩමිය)	දෘශ්‍ය සහ තාක්ෂණික කලා # (ස්වාමි විද්‍යාලායේ සෞන්දර්ය අධ්‍යයන ආයතනය)	සංගීතය # (ස්වාමි විද්‍යාලායේ සෞන්දර්ය අධ්‍යයන ආයතනය)	නාට්‍ය # (ස්වාමි විද්‍යාලායේ සෞන්දර්ය අධ්‍යයන ආයතනය)	නාට්‍ය හා රංග කලා # (ස්වාමි විද්‍යාලායේ සෞන්දර්ය අධ්‍යයන ආයතනය)
කොළඹ	1.4860	1.3097	0.9706	1.0650	0.9457	1.0993	1.1037	1.1978	1.3378	0.8969	0.6638	සු.නො.	1.1573	1.3829	1.1755	0.9358	0.7157	0.9235	0.5865	-0.3314	-0.0797	0.5468	සු.නො.	-0.5249	-0.4221	-0.1472
ගම්පහ	1.4999	1.3039	0.9692	1.0647	0.9166	1.0773	1.1031	0.9813	1.2508	1.2300	0.4913	සු.නො.	0.9210	1.3440	1.1755	1.2707	0.8201	0.8504	0.5616	සු.නො.	සු.නො.	0.5575	සු.නො.	සු.නො.	-0.1858	සු.නො.
කළුතර	1.4871	1.3253	1.0601	1.0784	සු.නො.	1.0767	1.0740	1.0531	සු.නො.	0.8843	0.8635	1.0908	0.7875	1.3862	1.1755	1.0508	1.0160	1.1598	0.6111	0.2525	සු.නො.	1.2601	සු.නො.	සු.නො.	0.0331	සු.නො.
මාතලේ	1.6159	සු.නො.	1.1092	1.1019	1.2327	1.2624	1.0819	සු.නො.	සු.නො.	0.6078	1.1590	1.0688	1.2176	1.4172	1.1755	1.0746	0.8519	1.0851	0.4412	1.0954	0.2488	1.0683	-0.1356	1.0637	-0.4590	0.0411
මහනුවර	1.5451	1.3122	0.9718	1.0822	0.9160	1.1960	1.0874	0.9398	සු.නො.	1.1265	0.9521	0.6913	1.0525	1.3815	1.1755	0.7957	1.0009	1.1519	1.0818	0.0578	0.2481	0.4790	සු.නො.	-0.3450	-0.0739	-0.1318
නුවරඑළිය	1.5192	1.3246	0.9831	1.3124	0.5708	1.1092	සු.නො.	0.8153	සු.නො.	සු.නො.	0.8930	0.7140	සු.නො.	1.4394	1.1755	1.5532	0.7132	1.0434	-0.0258	0.5425	0.6033	-0.0706	සු.නො.	0.3500	0.6510	0.9323
ගාල්ල	1.5142	1.3935	0.9767	1.1442	0.8458	1.2430	0.8894	සු.නො.	1.2973	1.1887	සු.නො.	සු.නො.	0.8648	1.4860	1.1755	0.4376	0.8689	1.1638	සු.නො.	1.0351	සු.නො.	සු.නො.	සු.නො.	සු.නො.	සු.නො.	සු.නො.
මාතර	1.4890	1.3028	සු.නො.	1.2728	සු.නො.	1.2910	1.0936	සු.නො.	සු.නො.	0.7980	0.8314	සු.නො.	0.8193	1.3544	1.1755	1.2614	1.0616	1.2709	0.8921	සු.නො.	සු.නො.	සු.නො.	-0.3570	සු.නො.	සු.නො.	සු.නො.
හම්බන්තොට	1.5717	1.3272	0.9801	1.2449	0.8829	1.2364	1.1975	සු.නො.	1.2348	සු.නො.	සු.නො.	සු.නො.	1.0061	1.3811	1.1755	1.3184	0.5605	0.9749	0.3486	0.8798	සු.නො.	සු.නො.	0.5252	සු.නො.	සු.නො.	සු.නො.
යාපනය	1.4838	සු.නො.	1.1019	1.1391	0.8059	1.1634	1.1776	1.4905	සු.නො.	සු.නො.	1.0292	සු.නො.	සු.නො.	1.4660	1.1755	සු.නො.	සු.නො.	සු.නො.	සු.නො.	0.6002	0.5852	0.3037	-0.1682	0.4760	0.4741	0.9244
කිලිනොච්චිය	සු.නො.	සු.නො.	සු.නො.	සු.නො.	0.8832	සු.නො.	සු.නො.	0.1998	සු.නො.	සු.නො.	0.9925	සු.නො.	සු.නො.	1.1335	1.1755	සු.නො.	සු.නො.	සු.නො.	සු.නො.	-0.2175	0.4932	0.3794	සු.නො.	0.3156	0.6594	0.9554
මන්නාරම	සු.නො.	සු.නො.	සු.නො.	සු.නො.	-0.0883	සු.නො.	0.5457	සු.නො.	සු.නො.	සු.නො.	0.9586	සු.නො.	සු.නො.	1.3318	1.1755	සු.නො.	සු.නො.	සු.නො.	සු.නො.	0.3115	0.5897	0.0071	සු.නො.	0.4577	0.5174	0.7080
මුලතිව්	සු.නො.	සු.නො.	සු.නො.	සු.නො.	0.5238	සු.නො.	සු.නො.	සු.නො.	සු.නො.	සු.නො.	සු.නො.	සු.නො.	සු.නො.	1.1980	1.1755	සු.නො.	සු.නො.	සු.නො.	සු.නො.	සු.නො.	0.5842	0.1419	සු.නො.	0.5227	0.6384	0.8571
වව්නියාව	සු.නො.	සු.නො.	සු.නො.	සු.නො.	-0.0093	සු.නො.	සු.නො.	0.6189	සු.නො.	සු.නො.	0.7787	සු.නො.	සු.නො.	1.3439	1.1755	සු.නො.	සු.නො.	1.0455	සු.නො.	0.8598	0.2739	0.0883	0.6031	0.2264	0.3673	0.5914
ත්‍රිකුණාමලය	සු.නො.	1.4174	1.0775	සු.නො.	0.7492	සු.නො.	සු.නො.	සු.නො.	සු.නො.	සු.නො.	සු.නො.	0.8095	1.0054	1.4824	1.1755	සු.නො.	0.7011	0.9568	0.3841	0.8837	-0.1149	0.0725	0.0208	0.2449	0.6335	0.8790
මඩකලපුව	1.5488	සු.නො.	0.9771	1.1184	0.9297	සු.නො.	0.9605	සු.නො.	සු.නො.	සු.නො.	1.0367	1.0818	සු.නො.	1.4120	1.1755	සු.නො.	සු.නො.	සු.නො.	සු.නො.	0.4694	0.3870	0.2104	0.2497	0.3956	0.6787	0.8879
අම්පාර	සු.නො.	සු.නො.	1.0819	1.1006	1.1571	1.1259	0.7757	0.3989	සු.නො.	සු.නො.	0.8916	1.1369	සු.නො.	1.4455	1.1755	1.1106	0.4921	1.0998	0.6545	0.5379	-0.1248	-0.3469	-0.3182	-0.2750	0.6665	0.8890
පුත්තලම	1.4896	සු.නො.	0.9797	1.0859	0.8606	1.3203	0.9212	0.9192	1.3397	සු.නො.	0.5752	සු.නො.	1.2168	1.4669	1.1755	1.3716	-0.1142	1.0888	සු.නො.	0.0302	සු.නො.	සු.නො.	0.6475	සු.නො.	0.4870	0.8182
කුරුණෑගල	1.5920	1.3937	0.9756	1.0688	0.9720	1.0874	0.7037	0.8138	1.2556	සු.නො.	0.9868	0.8666	1.2176	1.4121	1.1755	1.1381	0.9860	1.0687	0.1447	0.3259	සු.නො.	සු.නො.	0.7619	සු.නො.	සු.නො.	සු.නො.
අනුරාධපුරය	1.6100	1.3964	1.0822	1.1033	1.1186	1.1626	0.5914	සු.නො.	1.2415	0.7537	0.5756	0.1602	1.1759	1.4356	1.1755	1.1172	1.0270	0.9028	1.0940	0.2802	සු.නො.	සු.නො.	0.2047	සු.නො.	සු.නො.	සු.නො.
පොළොන්නරුව	සු.නො.	සු.නො.	සු.නො.	1.2560	0.7187	සු.නො.	සු.නො.	1.0749	සු.නො.	සු.නො.	සු.නො.	1.1170	1.7961	1.4402	1.1755	1.1309	1.1018	1.1095	0.8820	සු.නො.	සු.නො.	සු.නො.	0.0910	සු.නො.	සු.නො.	සු.නො.
බදුල්ල	1.4978	1.3924	0.9700	1.0908	0.9199	1.0874	0.6668	0.8578	සු.නො.	0.5517	0.5373	සු.නො.	1.0541	1.4629	1.1755	0.9240	0.5489	1.1312	0.9791	1.0105	0.4313	0.5867	0.3510	0.1841	0.6173	0.6636
මොණරාගල	1.5076	1.3454	සු.නො.	1.1158	0.6807	සු.නො.	සු.නො.	0.4317	සු.නො.	සු.නො.	සු.නො.	සු.නො.	1.1915	1.3745	1.1755	1.0522	0.8975	1.2255	1.2947	සු.නො.	සු.නො.	සු.නො.	සු.නො.	සු.නො.	සු.නො.	සු.නො.
කැගල්ල	1.5059	1.3266	0.9993	1.1205	1.0137	1.0857	සු.නො.	0.9881	සු.නො.	1.1007	සු.නො.	0.8887	1.0579	1.3981	1.1755	1.1077	0.7382	1.1965	1.0833	-0.1697	සු.නො.	සු.නො.	0.4717	සු.නො.	0.1758	0.8511
රත්නපුර	1.5110	1.3964	0.9803	1.1165	0.9566	1.0841	0.7524	1.1967	1.2996	1.0864	සු.නො.	සු.නො.	1.1869	1.4558	1.1755	1.3927	0.9244	1.1185	0.8801	1.0341	0.9058	0.2438	0.1060	-0.1825	සු.නො.	0.8615

\* 100% දී ප ව්‍යාප්ත කුසලතා පදනම මත සිසුන් තෝරා ගැනේ # විෂයානුබද්ධ ප්‍රායෝගික පරීක්ෂණ / යෝග්‍යතා පරීක්ෂණ පවත්වන ලද පාඨමාලා

සු. නො. - සුදුස්සන් නොමැත. එයට පහත සඳහන් කරුණු හේතුවිය හැකිය.

1. අදාළ පාඨමාලාව සඳහා වූ අදාළ දිස්ත්‍රික්කයේ නියමිත පංඛ ප්‍රමාණය එම දිස්ත්‍රික්කයෙහි සිසුන්ගෙන් දැනටමත් සම්පූර්ණ වී තිබීම.
2. අදාළ විශ්වවිද්‍යාලයෙහි අදාළ පාඨමාලාව සඳහා වූ නියමිත ස්ථාන සංඛ්‍යාව දැනටමත් වෙනත් දිස්ත්‍රික්කයන්හි ඉහළ Z-අගයන් ලබා ගත් සිසුන්ගෙන් සම්පූර්ණ වී තිබීම.
3. අදාළ දිස්ත්‍රික්කයෙහි කිසිදු අපේක්ෂකයෙකු අදාළ පාඨමාලාවට තේරී පත්වීම සඳහා අවශ්‍ය අවම සුදුසුකම් සපුරා නොතිබීම.

**සැලකිය යුතුයි :**

ඇතැම් පාඨමාලා භාෂා ත්‍රිත්වයෙන්ම පවත්වනු නොලැබේ. එබැවින් ඇතැම් අපේක්ෂකයන් ඇතැම් විශ්වවිද්‍යාලවලින් පවත්වනු ලබන එම පාඨමාලා සඳහා තේරී පත් වීමට අවශ්‍ය අවම Z-අගය සම්පූර්ණ කර තිබුණද ඒ සඳහා තේරී පත් නොවීමට හැකියාව ඇත.

