

විශ්වවිද්‍යාල ප්‍රවේශය 2020/2021 අධ්‍යයන වර්ෂය

[2020 ඔක්තෝබර් අ.පො.ස. උසස් පෙළ විභාගයේ ප්‍රතිඵල මත (නැවත සමීක්ෂණයෙන් පසු)] - පැරණි නිර්දේශය
එක් එක් දිස්ත්‍රික්කයෙන් විවිධ විශ්වවිද්‍යාලයන්හි එක් එක් අධ්‍යයන පාඨමාලාවලට ඇතුළත්වීමට අවශ්‍ය අවම “Z” ලකුණු

අධ්‍යයන පාඨමාලාව	දිස්ත්‍රික්කය																									
	වෛද්‍ය විද්‍යාව (කොළඹ විශ්වවිද්‍යාලය)	වෛද්‍ය විද්‍යාව (පේරාදෙණිය විශ්වවිද්‍යාලය)	වෛද්‍ය විද්‍යාව (ශ්‍රී ජයවර්ධනපුර විශ්වවිද්‍යාලය)	වෛද්‍ය විද්‍යාව (කැළණිය විශ්වවිද්‍යාලය)	වෛද්‍ය විද්‍යාව (යාපනය විශ්වවිද්‍යාලය)	වෛද්‍ය විද්‍යාව (රුහුණ විශ්වවිද්‍යාලය)	වෛද්‍ය විද්‍යාව (මොරටුව විශ්වවිද්‍යාලය)	වෛද්‍ය විද්‍යාව (නැගෙනහිර විශ්වවිද්‍යාලය, ශ්‍රී ලංකාව)	වෛද්‍ය විද්‍යාව (ශ්‍රී ලංකා රජරට විශ්වවිද්‍යාලය)	වෛද්‍ය විද්‍යාව (ශ්‍රී ලංකා සබරගමුව විශ්වවිද්‍යාලය)	වෛද්‍ය විද්‍යාව (ශ්‍රී ලංකා වයඹ විශ්වවිද්‍යාලය)	දැන්ත ශල්‍ය විද්‍යාව (පේරාදෙණිය විශ්වවිද්‍යාලය)	දැන්ත ශල්‍ය විද්‍යාව (ශ්‍රී ජයවර්ධනපුර විශ්වවිද්‍යාලය)	පශු වෛද්‍ය විද්‍යාව (පේරාදෙණිය විශ්වවිද්‍යාලය)	ජීව රසායන විද්‍යාව හා අණුක ජීව විද්‍යාව (කොළඹ විශ්වවිද්‍යාලය)	කෘෂි නාස්කණය සහ කළමනාකරණය (පේරාදෙණිය විශ්වවිද්‍යාලය)	කෘෂිකර්මය (යාපනය විශ්වවිද්‍යාලය)	කෘෂිකර්මය (නැගෙනහිර විශ්වවිද්‍යාලය, ශ්‍රී ලංකාව)	කෘෂිකර්මය (ශ්‍රී ලංකා රජරට විශ්වවිද්‍යාලය)	කෘෂිකර්මය (ශ්‍රී ලංකා සබරගමුව විශ්වවිද්‍යාලය)	කෘෂිකර්මය (ශ්‍රී ලංකා වයඹ විශ්වවිද්‍යාලය)	ආහාර විද්‍යාව සහ පෝෂණය (ශ්‍රී ලංකා වයඹ විශ්වවිද්‍යාලය)	ආහාර විද්‍යාව හා නාස්කණය (පේරාදෙණිය විශ්වවිද්‍යාලය)	ආහාර විද්‍යාව හා නාස්කණය (ශ්‍රී ජයවර්ධනපුර විශ්වවිද්‍යාලය)	ආහාර විද්‍යාව හා නාස්කණය (ශ්‍රී ලංකා සබරගමුව විශ්වවිද්‍යාලය)	
කොළඹ	2.1823	2.0204	1.9435	1.8735	ස.නො.	1.7927	1.7970	ස.නො.	ස.නො.	1.7379	ස.නො.	1.7042	ස.නො.	1.5784	1.6013	0.8429	0.3618	ස.නො.	0.2348	ස.නො.	0.4207	0.7503	1.2957	1.2199	0.9569	
ගම්පහ	2.1774	2.1538	1.9518	1.9614	ස.නො.	1.7831	1.7430	1.6559	1.6496	1.6610	1.6818	1.6284	ස.නො.	1.5528	1.6200	0.9103	0.3115	0.0800	0.3166	0.6821	0.2102	0.7354	1.2965	ස.නො.	1.1628	
කළුතර	2.1893	2.0134	1.9384	1.8902	1.7042	1.7802	1.7105	1.6552	1.6813	1.6628	ස.නො.	1.6385	ස.නො.	1.6197	1.6190	1.1772	0.2754	0.6605	0.3203	0.5483	0.2525	1.0501	1.5277	1.2425	1.2158	
මාතලේ	ස.නො.	ස.නො.	ස.නො.	ස.නො.	1.5232	ස.නො.	ස.නො.	ස.නො.	1.6981	ස.නො.	1.4862	1.4796	ස.නො.	1.4540	1.4113	1.1089	0.7146	ස.නො.	0.3013	0.4708	0.5886	0.9725	ස.නො.	ස.නො.	0.9406	
මහනුවර	ස.නො.	2.0302	1.9567	1.8924	ස.නො.	1.7732	1.7542	ස.නො.	1.5917	ස.නො.	1.5891	1.5855	ස.නො.	1.5787	1.5826	1.0970	0.4650	ස.නො.	0.4370	0.6379	0.4454	1.0123	ස.නො.	1.2475	ස.නො.	
නුවරඑළිය	ස.නො.	2.1208	ස.නො.	1.8751	1.3761	1.7894	ස.නො.	ස.නො.	1.6138	ස.නො.	1.3667	ස.නො.	1.3655	1.2364	1.3130	1.1548	0.2740	0.1492	0.3042	0.6838	0.3814	1.0068	ස.නො.	ස.නො.	0.8650	
ගාල්ල	2.1738	2.0123	1.9490	1.8809	ස.නො.	1.7887	1.7341	ස.නො.	1.7702	ස.නො.	ස.නො.	1.6875	ස.නො.	1.5716	1.5047	1.1211	ස.නො.	ස.නො.	0.4540	0.4743	0.5255	0.9747	1.3021	1.2843	ස.නො.	
මාතර	2.2119	2.0214	1.9393	1.8844	ස.නො.	1.7710	1.7150	ස.නො.	ස.නො.	ස.නො.	ස.නො.	ස.නො.	ස.නො.	1.7086	1.5626	1.5193	1.0072	0.5025	0.4875	ස.නො.	0.4841	0.4197	0.9734	1.3746	1.2951	ස.නො.
හම්බන්තොට	2.2185	2.0270	1.9382	ස.නො.	1.4884	1.8186	ස.නො.	ස.නො.	1.7495	1.5028	1.4886	1.4807	ස.නො.	1.3882	1.2697	1.0002	ස.නො.	ස.නො.	ස.නො.	0.4668	0.3813	0.9494	ස.නො.	1.2201	1.0021	
යාපනය	ස.නො.	ස.නො.	ස.නො.	ස.නො.	1.8478	ස.නො.	ස.නො.	ස.නො.	ස.නො.	ස.නො.	ස.නො.	1.6586	ස.නො.	1.5974	1.3462	0.7538	0.5044	0.5230	ස.නො.	ස.නො.	ස.නො.	0.9166	ස.නො.	ස.නො.	0.9659	
කිලිනොච්චිය	ස.නො.	ස.නො.	ස.නො.	ස.නො.	1.8159	ස.නො.	ස.නො.	ස.නො.	ස.නො.	ස.නො.	ස.නො.	1.5617	ස.නො.	1.5301	-0.3845	-0.3576	ස.නො.	0.1322	ස.නො.	ස.නො.	ස.නො.	ස.නො.	ස.නො.	ස.නො.	ස.නො.	
මන්නාරම	ස.නො.	ස.නො.	ස.නො.	ස.නො.	1.7487	ස.නො.	ස.නො.	ස.නො.	ස.නො.	ස.නො.	ස.නො.	1.6988	ස.නො.	1.3964	1.2317	0.0227	ස.නො.	-0.1323	ස.නො.	ස.නො.	ස.නො.	ස.නො.	ස.නො.	ස.නො.	-0.7645	
මුලතිව්	ස.නො.	2.0177	ස.නො.	ස.නො.	1.4215	ස.නො.	ස.නො.	ස.නො.	ස.නො.	ස.නො.	ස.නො.	ස.නො.	0.9945	0.6296	0.2822	0.7293	ස.නො.	-0.5022	ස.නො.	ස.නො.	ස.නො.	0.4787	ස.නො.	ස.නො.	-0.0808	
වව්නියාව	ස.නො.	ස.නො.	ස.නො.	ස.නො.	1.3297	ස.නො.	ස.නො.	ස.නො.	ස.නො.	ස.නො.	ස.නො.	ස.නො.	ස.නො.	1.2580	1.2459	0.1149	0.8386	ස.නො.	ස.නො.	ස.නො.	ස.නො.	0.2453	0.2972	ස.නො.	ස.නො.	ස.නො.
ත්‍රිකුණාමලය	ස.නො.	2.0913	1.9439	1.9749	1.4750	ස.නො.	ස.නො.	ස.නො.	1.6347	ස.නො.	1.4786	ස.නො.	1.4628	1.4225	0.9153	1.0937	ස.නො.	0.0779	0.5246	ස.නො.	ස.නො.	0.4401	ස.නො.	ස.නො.	0.3278	
මඩකලපුව	ස.නො.	2.0475	ස.නො.	ස.නො.	1.7963	1.7903	ස.නො.	1.7249	ස.නො.	ස.නො.	ස.නො.	1.6682	ස.නො.	1.5293	1.4807	0.9344	ස.නො.	0.2626	ස.නො.	ස.නො.	ස.නො.	0.9517	ස.නො.	ස.නො.	0.6820	
අම්පාර	2.1961	2.0952	1.9420	ස.නො.	1.5379	1.8092	ස.නො.	1.5647	1.5903	1.5290	1.5587	1.5052	ස.නො.	1.4404	1.2134	0.9203	0.4621	ස.නො.	0.4469	ස.නො.	ස.නො.	1.0562	ස.නො.	ස.නො.	0.8251	
පුත්තලම	2.2194	ස.නො.	1.9555	ස.නො.	1.4601	1.8030	1.7372	ස.නො.	1.6946	1.5627	1.4947	ස.නො.	1.4598	1.4123	1.4138	1.1770	0.4585	ස.නො.	0.6367	0.4952	0.4907	0.7265	1.3300	ස.නො.	1.1950	
කුරුණෑගල	2.2346	2.0299	1.9391	1.8590	1.7574	1.7807	1.7181	ස.නො.	1.6387	ස.නො.	1.6363	1.6272	ස.නො.	1.5609	1.5524	1.1199	0.3679	0.4160	0.4322	0.4596	0.3717	0.9954	1.3210	1.2570	ස.නො.	
අනුරාධපුරය	ස.නො.	2.0407	ස.නො.	1.9006	1.4193	1.7986	ස.නො.	1.3631	1.5895	1.4799	1.4745	ස.නො.	1.2883	1.2285	1.1218	0.9853	0.5549	ස.නො.	0.1991	ස.නො.	0.2253	0.6826	ස.නො.	ස.නො.	0.6690	
පොළොන්නරුව	ස.නො.	ස.නො.	ස.නො.	ස.නො.	1.6015	1.7863	ස.නො.	ස.නො.	ස.නො.	1.3787	1.3117	ස.නො.	1.2072	1.2596	1.1649	0.9437	ස.නො.	ස.නො.	ස.නො.	0.5596	0.3963	0.6692	ස.නො.	ස.නො.	0.7442	
බදුල්ල	ස.නො.	ස.නො.	1.9870	1.9043	1.3415	1.8353	ස.නො.	1.2447	1.6348	1.2329	1.5293	ස.නො.	1.1749	1.1580	1.1129	0.7551	ස.නො.	-0.0001	0.3765	ස.නො.	0.3528	0.7523	ස.නො.	ස.නො.	0.8356	
මොණරාගල	ස.නො.	ස.නො.	ස.නො.	ස.නො.	1.5466	1.7812	ස.නො.	ස.නො.	1.6339	1.5217	1.4424	ස.නො.	1.3966	1.3604	1.2430	1.1247	0.4003	0.1105	0.3822	ස.නො.	ස.නො.	0.7926	ස.නො.	ස.නො.	1.0245	
කැගල්ල	2.1805	2.1500	1.9550	1.9104	ස.නො.	1.7805	1.7143	ස.නො.	1.5951	1.5489	ස.නො.	1.5328	ස.නො.	1.4079	1.5103	1.1048	0.5638	0.8099	0.4229	0.4647	0.4451	1.0364	1.4477	1.2166	1.1652	
රත්නපුර	ස.නො.	2.0964	1.9650	1.8590	1.4908	1.7877	1.7237	ස.නො.	1.6530	1.4505	ස.නො.	ස.නො.	1.4498	1.4289	1.4150	0.9739	0.2881	0.6004	0.3120	0.8436	0.2659	0.8563	1.3444	1.2426	ස.නො.	

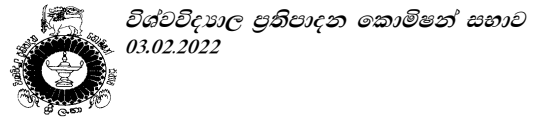
* 100% දීප ව්‍යාප්ත කුසලතා පදනම මත සිසුන් තෝරා ගැනේ # විෂයානුබද්ධ ප්‍රායෝගික පරීක්ෂණ / යෝග්‍යතා පරීක්ෂණ පවත්වන ලද පාඨමාලා

ස. නො. - සුදුස්සන් නොමැත. එයට පහත සඳහන් කරුණු හේතුවිය හැකිය.

1. අදාළ පාඨමාලාව සඳහා වූ අදාළ දිස්ත්‍රික්කයේ නියමිත පංගු ප්‍රමාණය එම දිස්ත්‍රික්කයෙහි සිසුන්ගෙන් දැනටමත් සම්පූර්ණ වී තිබීම.
2. අදාළ විශ්වවිද්‍යාලයෙහි අදාළ පාඨමාලාව සඳහා වූ නියමිත ස්ථාන සංඛ්‍යාව දැනටමත් වෙනත් දිස්ත්‍රික්කයන්හි ඉහළ Z-අගයන් ලබා ගත් සිසුන්ගෙන් සම්පූර්ණ වී තිබීම.
3. අදාළ දිස්ත්‍රික්කයෙහි කිසිදු අපේක්ෂකයෙකු අදාළ පාඨමාලාවට තේරී පත්වීම සඳහා අවශ්‍ය අවම සුදුසුකම් සපුරා නොතිබීම.

සැලකිය යුතුයි :

ඇතැම් පාඨමාලා භාෂා ත්‍රිත්වයෙන්ම පවත්වනු නොලැබේ. එබැවින් ඇතැම් අපේක්ෂකයන් ඇතැම් විශ්වවිද්‍යාලවලින් පවත්වනු ලබන එම පාඨමාලා සඳහා තේරී පත් වීමට අවශ්‍ය අවම Z-අගය සම්පූර්ණ කර තිබුණද ඒ සඳහා තේරී පත් නොවීමට හැකියාව ඇත.



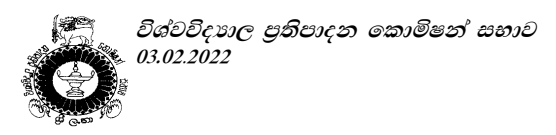
විශ්වවිද්‍යාල ප්‍රවේශය 2020/2021 අධ්‍යයන වර්ෂය
[2020 ඔක්තෝබර් අ.පො.ස. උසස් පෙළ විභාගයේ ප්‍රතිඵල මත (නැවත සමීක්ෂණයෙන් පසු)] - පැරණි නිර්දේශය
එක් එක් දිස්ත්‍රික්කයෙන් විවිධ විශ්වවිද්‍යාලයන්හි එක් එක් අධ්‍යයන පාඨමාලාවලට ඇතුළත්වීමට අවශ්‍ය අවම “Z” ලකුණු

අධ්‍යයන පාඨමාලාව	දිස්ත්‍රික්කය																								
	සෛවික විද්‍යාව (කොළඹ විශ්වවිද්‍යාලය)	සෛවික විද්‍යාව (පේරාදෙණිය විශ්වවිද්‍යාලය)	සෛවික විද්‍යාව (ශ්‍රී ජයවර්ධනපුර විශ්වවිද්‍යාලය)	සෛවික විද්‍යාව (කැළණිය විශ්වවිද්‍යාලය)	සෛවික විද්‍යාව (යාපනය විශ්වවිද්‍යාලය)	සෛවික විද්‍යාව (රුහුණ විශ්වවිද්‍යාලය)	සෛවික විද්‍යාව (නැගෙනහිර විශ්වවිද්‍යාලය, ශ්‍රී ලංකාව)	සෛවික විද්‍යාව (ශ්‍රී ලංකා අග්නිදිග විශ්වවිද්‍යාලය)	ව්‍යවහාරික විද්‍යාව (සෛවික විද්‍යා) (ශ්‍රී ලංකා රජරට විශ්වවිද්‍යාලය)	ව්‍යවහාරික විද්‍යාව (සෛවික විද්‍යා) (ශ්‍රී ලංකා සබරගමුව විශ්වවිද්‍යාලය)	ව්‍යවහාරික විද්‍යාව (සෛවික විද්‍යා) (වවුනියා විශ්වවිද්‍යාලය, ශ්‍රී ලංකාව)	ඉංජිනේරු විද්‍යාව (පේරාදෙණිය විශ්වවිද්‍යාලය)	ඉංජිනේරු විද්‍යාව (ශ්‍රී ජයවර්ධනපුර විශ්වවිද්‍යාලය)	ඉංජිනේරු විද්‍යාව (යාපනය විශ්වවිද්‍යාලය)	ඉංජිනේරු විද්‍යාව (රුහුණ විශ්වවිද්‍යාලය)	ඉංජිනේරු විද්‍යාව (මොරටුව විශ්වවිද්‍යාලය)	ඉංජිනේරු විද්‍යාව (ශ්‍රී ලංකා අග්නිදිග විශ්වවිද්‍යාලය)	ඉංජිනේරු විද්‍යාව (EM) (මොරටුව විශ්වවිද්‍යාලය)	ඉංජිනේරු විද්‍යාව (TM) (මොරටුව විශ්වවිද්‍යාලය)	ප්‍රමාණ සමීක්ෂණය (මොරටුව විශ්වවිද්‍යාලය)	පරිගණක විද්‍යාව (කැළණිය විශ්වවිද්‍යාලය)	පරිගණක විද්‍යාව (යාපනය විශ්වවිද්‍යාලය)	පරිගණක විද්‍යාව (රුහුණ විශ්වවිද්‍යාලය)	පරිගණක විද්‍යාව (කොළඹ විශ්වවිද්‍යාලය, පරිගණක අධ්‍යයනායතනය)	පරිගණක විද්‍යාව (නැගෙනහිර විශ්වවිද්‍යාලය - ශ්‍රීකුණාමල මණ්ඩපය)
කොළඹ	1.3372	1.1307	0.9513	0.8569	ස.නො.	0.7909	ස.නො.	ස.නො.	0.6175	0.5941	ස.නො.	1.5841	1.3866	ස.නො.	1.2626	1.8559	ස.නො.	0.9933	0.9725	1.0260	0.9110	0.6952	ස.නො.	1.0983	ස.නො.
ගම්පහ	1.4447	1.1034	1.0735	0.8764	0.5464	0.7212	0.4053	0.3771	0.5632	0.5416	0.2427	1.4768	1.2555	ස.නො.	0.6324	1.8106	ස.නො.	0.4647	0.4920	0.3449	ස.නො.	0.2248	0.5452	ස.නො.	0.3140
කළුතර	1.3600	1.1146	0.9542	0.8642	ස.නො.	0.7994	ස.නො.	ස.නො.	0.6313	0.6509	ස.නො.	1.7044	1.1708	ස.නො.	0.8644	1.7765	ස.නො.	0.8467	0.7680	0.6874	ස.නො.	ස.නො.	0.5797	ස.නො.	ස.නො.
මාතලේ	ස.නො.	1.2274	0.9719	0.8595	ස.නො.	0.7267	ස.නො.	ස.නො.	ස.නො.	ස.නො.	0.4482	1.5376	ස.නො.	0.5041	1.1193	ස.නො.	ස.නො.	-0.1181	0.5659	-0.3231	ස.නො.	ස.නො.	ස.නො.	ස.නො.	ස.නො.
මහනුවර	ස.නො.	1.1461	0.9388	0.8714	ස.නො.	0.7325	ස.නො.	ස.නො.	0.6064	0.6826	ස.නො.	1.4682	1.2543	ස.නො.	1.1970	ස.නො.	ස.නො.	1.1902	1.0936	0.9604	ස.නො.	0.1889	ස.නො.	ස.නො.	ස.නො.
නුවරඑළිය	ස.නො.	1.1285	0.9456	0.9026	0.5562	ස.නො.	0.4441	0.3261	0.4825	ස.නො.	0.3744	ස.නො.	ස.නො.	0.5010	0.6708	ස.නො.	0.4622	0.2377	0.3264	0.1321	0.8870	ස.නො.	ස.නො.	ස.නො.	ස.නො.
ගාල්ල	1.4218	1.0975	0.9356	0.8540	ස.නො.	0.8511	ස.නො.	ස.නො.	0.7220	0.5818	ස.නො.	1.5043	ස.නො.	ස.නො.	ස.නො.	1.7520	ස.නො.	1.1165	1.1723	1.0312	0.8442	ස.නො.	0.6187	0.9240	ස.නො.
මාතර	1.4704	1.2663	0.9320	0.8633	ස.නො.	0.7147	0.5647	0.6695	0.4683	0.4726	0.3592	1.4854	1.3706	ස.නො.	1.4044	1.8794	ස.නො.	1.1841	1.0729	0.8903	0.8495	ස.නො.	0.8002	0.9197	ස.නො.
හම්බන්තොට	ස.නො.	ස.නො.	1.1353	0.8580	ස.නො.	0.7278	0.4391	0.3873	0.5547	0.7197	0.3149	1.5789	1.2753	ස.නො.	1.1672	1.8028	ස.නො.	1.0239	1.0143	0.9374	ස.නො.	ස.නො.	0.7284	1.1511	ස.නො.
යාපනය	ස.නො.	ස.නො.	ස.නො.	ස.නො.	0.6883	ස.නො.	ස.නො.	ස.නො.	ස.නො.	ස.නො.	0.5048	1.5440	ස.නො.	ස.නො.	ස.නො.	2.0093	ස.නො.	0.6277	0.5478	0.7931	ස.නො.	0.3908	ස.නො.	1.1283	ස.නො.
කිලිනොච්චිය	ස.නො.	ස.නො.	ස.නො.	ස.නො.	ස.නො.	ස.නො.	ස.නො.	ස.නො.	ස.නො.	ස.නො.	ස.නො.	ස.නො.	ස.නො.	ස.නො.	ස.නො.	1.1466	2.0978	ස.නො.	0.3388	0.2565	ස.නො.	ස.නො.	ස.නො.	ස.නො.	ස.නො.
මන්නාරම	ස.නො.	ස.නො.	ස.නො.	ස.නො.	0.6420	ස.නො.	ස.නො.	ස.නො.	ස.නො.	ස.නො.	ස.නො.	ස.නො.	ස.නො.	ස.නො.	ස.නො.	1.1291	ස.නො.	ස.නො.	0.5548	-0.2977	ස.නො.	ස.නො.	ස.නො.	ස.නො.	ස.නො.
මුලතිව්	ස.නො.	ස.නො.	ස.නො.	ස.නො.	ස.නො.	ස.නො.	ස.නො.	ස.නො.	-0.1572	ස.නො.	ස.නො.	ස.නො.	ස.නො.	ස.නො.	0.3264	ස.නො.	ස.නො.	ස.නො.	0.2046	0.1027	-0.1320	ස.නො.	ස.නො.	ස.නො.	ස.නො.
වවුනියාව	ස.නො.	ස.නො.	ස.නො.	ස.නො.	ස.නො.	ස.නො.	ස.නො.	ස.නො.	-0.0739	ස.නො.	ස.නො.	-0.5286	ස.නො.	ස.නො.	ස.නො.	0.8984	ස.නො.	ස.නො.	0.1549	-0.1355	ස.නො.	ස.නො.	ස.නො.	ස.නො.	ස.නො.
ත්‍රිකුණාමලය	ස.නො.	ස.නො.	ස.නො.	ස.නො.	ස.නො.	ස.නො.	ස.නො.	0.4218	0.4655	ස.නො.	ස.නො.	0.1992	ස.නො.	ස.නො.	0.2275	ස.නො.	ස.නො.	ස.නො.	-0.0847	-0.3774	ස.නො.	ස.නො.	ස.නො.	ස.නො.	ස.නො.
මඩකලපුව	ස.නො.	ස.නො.	ස.නො.	ස.නො.	ස.නො.	ස.නො.	ස.නො.	0.3879	0.2743	ස.නො.	ස.නො.	0.2902	ස.නො.	1.2475	ස.නො.	ස.නො.	1.8962	ස.නො.	0.3834	0.0617	-0.1365	ස.නො.	ස.නො.	ස.නො.	ස.නො.
අම්පාර	ස.නො.	1.1558	ස.නො.	ස.නො.	ස.නො.	0.7241	0.5054	0.5435	ස.නො.	ස.නො.	0.3366	1.4950	1.2321	ස.නො.	1.1594	ස.නො.	ස.නො.	1.1379	1.1115	0.9854	ස.නො.	ස.නො.	ස.නො.	ස.නො.	0.5691
පුත්තලම	ස.නො.	1.1309	1.0646	0.8625	0.6333	0.7651	0.5312	ස.නො.	0.6993	ස.නො.	0.3594	1.4556	1.3472	0.3025	ස.නො.	ස.නො.	ස.නො.	0.0950	0.0083	-0.0149	ස.නො.	ස.නො.	ස.නො.	ස.නො.	ස.නො.
කුරුණෑගල	1.3247	1.0917	0.9627	0.8671	0.6112	0.6853	ස.නො.	0.6506	0.5027	0.5781	0.4032	1.4761	1.2963	ස.නො.	1.2793	1.8926	ස.නො.	1.2336	1.2637	0.9052	0.8732	ස.නො.	0.5718	0.9129	0.6500
අනුරාධපුරය	ස.නො.	ස.නො.	ස.නො.	ස.නො.	0.6043	0.7766	0.4755	0.1203	0.5427	ස.නො.	0.4547	ස.නො.	ස.නො.	0.5765	0.6911	ස.නො.	ස.නො.	0.4989	0.4859	0.8130	ස.නො.	0.0176	ස.නො.	ස.නො.	ස.නො.
පොළොන්නරුව	ස.නො.	ස.නො.	ස.නො.	1.0108	0.5591	ස.නො.	0.4676	0.4751	ස.නො.	ස.නො.	0.3348	ස.නො.	ස.නො.	0.6057	0.8047	ස.නො.	ස.නො.	0.3928	0.4090	0.3439	ස.නො.	0.3395	ස.නො.	ස.නො.	ස.නො.
බදුල්ල	ස.නො.	ස.නො.	1.0360	0.8810	0.5687	0.7389	0.4158	0.1299	0.5790	0.5920	ස.නො.	1.5293	ස.නො.	ස.නො.	0.7066	ස.නො.	ස.නො.	0.6515	0.9564	0.5260	ස.නො.	0.1300	ස.නො.	ස.නො.	-0.0822
මොණරාගල	ස.නො.	ස.නො.	0.9573	ස.නො.	0.6430	0.7840	0.5066	0.2812	ස.නො.	ස.නො.	0.1075	1.6053	ස.නො.	ස.නො.	0.7274	ස.නො.	ස.නො.	0.4154	0.3771	0.5664	ස.නො.	0.1855	ස.නො.	ස.නො.	-0.1342
කැගල්ල	1.3311	1.1269	0.9778	0.8631	0.8420	0.7833	ස.නො.	ස.නො.	0.6386	0.6010	ස.නො.	1.4813	1.2827	ස.නො.	1.4282	1.7533	ස.නො.	1.2189	1.2704	0.9407	ස.නො.	0.1341	0.6716	1.0789	ස.නො.
රත්නපුර	ස.නො.	1.1234	0.9615	0.8879	0.5651	0.7133	0.4121	0.2317	0.5205	0.6380	ස.නො.	1.4828	ස.නො.	0.1385	0.8468	ස.නො.	0.0927	0.5788	0.1212	-0.2163	ස.නො.	ස.නො.	ස.නො.	ස.නො.	-0.2018

* 100% දීප ව්‍යාප්ත කුසලතා පදනම මත සිසුන් තෝරා ගැනේ # විෂයානුබද්ධ ප්‍රායෝගික පරීක්ෂණ / යෝග්‍යතා පරීක්ෂණ පවත්වන ලද පාඨමාලා

- ස. නො. - සුදුසුසේන නොමැත. එයට පහත සඳහන් කරුණු හේතුවිය හැකිය.
- අදාළ පාඨමාලාව සඳහා වූ අදාළ දිස්ත්‍රික්කයේ නියමිත පංගු ප්‍රමාණය එම දිස්ත්‍රික්කයෙහි සිසුන්ගෙන් දැනටමත් සම්පූර්ණ වී තිබීම.
 - අදාළ විශ්වවිද්‍යාලයෙහි අදාළ පාඨමාලාව සඳහා වූ නියමිත ස්ථාන සංඛ්‍යාව දැනටමත් වෙනත් දිස්ත්‍රික්කයන්හි ඉහළ Z-අගයන් ලබා ගත් සිසුන්ගෙන් සම්පූර්ණ වී තිබීම.
 - අදාළ දිස්ත්‍රික්කයෙහි කිසිදු අපේක්ෂකයෙකු අදාළ පාඨමාලාවට තේරී පත්වීම සඳහා අවශ්‍ය අවම සුදුසුකම් සපුරා නොතිබීම.

සැලකිය යුතුයි :
 ඇතැම් පාඨමාලා භාෂා ත්‍රිත්වයෙන්ම පවත්වනු නොලැබේ. එබැවින් ඇතැම් අපේක්ෂකයන් ඇතැම් විශ්වවිද්‍යාලවලින් පවත්වනු ලබන එම පාඨමාලා සඳහා තේරී පත් වීමට අවශ්‍ය අවම Z-අගය සම්පූර්ණ කර තිබුණද ඒ සඳහා තේරී පත් නොවීමට හැකියාව ඇත.



විශ්වවිද්‍යාල ප්‍රවේශය 2020/2021 අධ්‍යයන වර්ෂය
[2020 ඔක්තෝබර් අ.පො.ස. උසස් පෙළ විභාගයේ ප්‍රතිඵල මත (නැවත සමීක්ෂණයෙන් පසු)] - පැරණි නිර්දේශ
එක් එක් දිස්ත්‍රික්කයෙන් විවිධ විශ්වවිද්‍යාලයන්හි එක් එක් අධ්‍යයන පාඨමාලාවලට ඇතුළත්වීමට අවශ්‍ය අවම “Z” ලකුණු

අධ්‍යයන පාඨමාලාව	දිස්ත්‍රික්කය																											
	හොඳිය විද්‍යාව (කොළඹ විශ්වවිද්‍යාලය)	හොඳිය විද්‍යාව (පේරාදෙණිය විශ්වවිද්‍යාලය)	හොඳිය විද්‍යාව (ශ්‍රී ජයවර්ධනපුර විශ්වවිද්‍යාලය)	හොඳිය විද්‍යාව (කැළණිය විශ්වවිද්‍යාලය)	හොඳිය විද්‍යාව (යාපනය විශ්වවිද්‍යාලය)	හොඳිය විද්‍යාව (රුහුණ විශ්වවිද්‍යාලය)	හොඳිය විද්‍යාව (නැගෙනහිර විශ්වවිද්‍යාලය, ශ්‍රී ලංකාව)	හොඳිය විද්‍යාව (ශ්‍රී ලංකා අග්නිදිග විශ්වවිද්‍යාලය)	මැනුම් විද්‍යාව (ශ්‍රී ලංකා සබරගමුව විශ්වවිද්‍යාලය)	ව්‍යවහාරික විද්‍යාව (හොඳිය විද්‍යා) (ශ්‍රී ලංකා රජරට විශ්වවිද්‍යාලය)	ව්‍යවහාරික විද්‍යාව (හොඳිය විද්‍යා) (ශ්‍රී ලංකා සබරගමුව විශ්වවිද්‍යාලය)	ව්‍යවහාරික විද්‍යාව (හොඳිය විද්‍යා) (ශ්‍රී ලංකා වයඹ විශ්වවිද්‍යාලය)	ව්‍යවහාරික විද්‍යාව (හොඳිය විද්‍යා) (වවුනියා විශ්වවිද්‍යාලය, ශ්‍රී ලංකාව)	ව්‍යවහාරික විද්‍යාව (හොඳිය විද්‍යා) (නැගෙනහිර විශ්වවිද්‍යාලය - ත්‍රිකුණාමල මණ්ඩපය)	කළමනාකරණය (කොළඹ විශ්වවිද්‍යාලය)	කළමනාකරණය (පේරාදෙණිය විශ්වවිද්‍යාලය)	කළමනාකරණය (ශ්‍රී ජයවර්ධනපුර විශ්වවිද්‍යාලය)	කළමනාකරණය (කැළණිය විශ්වවිද්‍යාලය)	කළමනාකරණය (යාපනය විශ්වවිද්‍යාලය)	කළමනාකරණය (රුහුණ විශ්වවිද්‍යාලය)	කළමනාකරණය (නැගෙනහිර විශ්වවිද්‍යාලය, ශ්‍රී ලංකාව)	කළමනාකරණය (ශ්‍රී ලංකා අග්නිදිග විශ්වවිද්‍යාලය)	කළමනාකරණය (ශ්‍රී ලංකා රජරට විශ්වවිද්‍යාලය)	කළමනාකරණය (ශ්‍රී ලංකා සබරගමුව විශ්වවිද්‍යාලය)	කළමනාකරණය (ශ්‍රී ලංකා වයඹ විශ්වවිද්‍යාලය)	දේපළ කළමනාකරණය හා තක්සේරුකරණය (ශ්‍රී ජයවර්ධනපුර විශ්වවිද්‍යාලය)		
කොළඹ	0.7072	0.6089	0.4195	0.3144	0.0132	0.1220	ස.නො.	ස.නො.	0.1390	ස.නො.	ස.නො.	-0.1003	-0.0843	-0.1411	ස.නො.	ස.නො.	2.2852	1.8300	0.4711	1.1029	ස.නො.	ස.නො.	0.6556	ස.නො.	ස.නො.	1.1865		
ගම්පහ	0.8399	0.6493	0.4400	0.2212	-0.2510	0.1231	-0.4393	-0.3106	0.5672	0.5506	ස.නො.	-0.0661	ස.නො.	-0.5517	ස.නො.	ස.නො.	2.2856	1.8579	0.9914	1.0941	ස.නො.	ස.නො.	0.5435	0.8173	1.0567	1.6257		
කළුතර	0.8129	0.5253	0.3024	0.2539	-0.1690	0.0741	-0.2037	-0.1193	0.5585	ස.නො.	ස.නො.	-0.1050	-0.2256	ස.නො.	ස.නො.	ස.නො.	ස.නො.	ස.නො.	1.0128	1.1449	ස.නො.	ස.නො.	0.6470	0.7970	ස.නො.	0.7845		
මාතලේ	ස.නො.	ස.නො.	ස.නො.	ස.නො.	-0.0513	ස.නො.	-0.5172	ස.නො.	-0.3511	ස.නො.	ස.නො.	ස.නො.	ස.නො.	ස.නො.	2.0838	ස.නො.	ස.නො.	ස.නො.	ස.නො.	0.7771	1.3429	ස.නො.	ස.නො.	0.5364	ස.නො.	0.9130	ස.නො.	
මහනුවර	0.6538	0.5942	0.2992	0.2365	-0.0987	0.0996	-0.1516	ස.නො.	0.4098	0.0037	0.3679	-0.0706	-0.2684	-0.2137	ස.නො.	1.6375	ස.නො.	ස.නො.	ස.නො.	ස.නො.	1.4241	ස.නො.	ස.නො.	1.4422	ස.නො.	1.5305	1.4885	
නුවරඑළිය	ස.නො.	ස.නො.	ස.නො.	ස.නො.	-0.2635	ස.නො.	0.1144	ස.නො.	0.0275	ස.නො.	ස.නො.	ස.නො.	-0.2236	ස.නො.	ස.නො.	ස.නො.	ස.නො.	ස.නො.	1.6508	1.1381	1.2397	ස.නො.	ස.නො.	ස.නො.	ස.නො.	1.1291	1.2072	
ගාල්ල	0.6117	0.4775	0.3255	0.2583	ස.නො.	0.1303	ස.නො.	ස.නො.	0.6265	0.0311	0.1526	-0.0948	ස.නො.	-0.1652	1.9758	ස.නො.	2.1172	1.7831	ස.නො.	1.2446	ස.නො.	ස.නො.	ස.නො.	ස.නො.	ස.නො.	ස.නො.	1.1982	
මාතර	0.6326	0.4756	0.3415	0.2080	0.3332	ස.නො.	ස.නො.	ස.නො.	0.5180	0.0036	0.1259	0.0204	ස.නො.	ස.නො.	1.9844	ස.නො.	2.1336	1.7079	0.6421	0.9554	ස.නො.	ස.නො.	0.4726	0.8892	0.9182	0.9606		
හම්බන්තොට	0.6027	0.4964	0.3414	0.2232	ස.නො.	0.0612	ස.නො.	ස.නො.	0.7599	0.0758	ස.නො.	-0.0685	-0.1727	ස.නො.	ස.නො.	1.6691	ස.නො.	1.6665	0.4137	1.0812	ස.නො.	ස.නො.	1.1467	0.8199	ස.නො.	1.1361		
යාපනය	ස.නො.	ස.නො.	ස.නො.	ස.නො.	0.1916	ස.නො.	0.0207	ස.නො.	0.3672	ස.නො.	ස.නො.	ස.නො.	-0.0079	ස.නො.	ස.නො.	ස.නො.	ස.නො.	ස.නො.	ස.නො.	0.9111	ස.නො.	ස.නො.	ස.නො.	ස.නො.	ස.නො.	ස.නො.	0.4383	
කිලිනොච්චිය	ස.නො.	ස.නො.	ස.නො.	ස.නො.	ස.නො.	ස.නො.	ස.නො.	ස.නො.	0.0875	ස.නො.	ස.නො.	ස.නො.	ස.නො.	ස.නො.	ස.නො.	ස.නො.	ස.නො.	ස.නො.	ස.නො.	1.3724	ස.නො.	ස.නො.	ස.නො.	ස.නො.	ස.නො.	ස.නො.	0.1852	
මන්නාරම	ස.නො.	ස.නො.	ස.නො.	ස.නො.	ස.නො.	ස.නො.	ස.නො.	ස.නො.	-0.3707	ස.නො.	ස.නො.	ස.නො.	ස.නො.	ස.නො.	ස.නො.	ස.නො.	ස.නො.	ස.නො.	ස.නො.	ස.නො.	ස.නො.	ස.නො.	ස.නො.	ස.නො.	ස.නො.	ස.නො.	ස.නො.	
මුලතිව්	ස.නො.	ස.නො.	ස.නො.	ස.නො.	ස.නො.	ස.නො.	ස.නො.	ස.නො.	-0.3683	ස.නො.	ස.නො.	ස.නො.	ස.නො.	ස.නො.	ස.නො.	ස.නො.	ස.නො.	ස.නො.	ස.නො.	ස.නො.	0.4373	ස.නො.	ස.නො.	ස.නො.	ස.නො.	ස.නො.	0.3697	
වවුනියාව	ස.නො.	ස.නො.	ස.නො.	ස.නො.	ස.නො.	ස.නො.	ස.නො.	ස.නො.	-0.6085	-0.3425	ස.නො.	ස.නො.	ස.නො.	ස.නො.	ස.නො.	ස.නො.	ස.නො.	ස.නො.	ස.නො.	ස.නො.	ස.නො.	ස.නො.	ස.නො.	ස.නො.	ස.නො.	ස.නො.	ස.නො.	
ත්‍රිකුණාමලය	ස.නො.	ස.නො.	ස.නො.	ස.නො.	ස.නො.	ස.නො.	ස.නො.	-0.4160	-0.2125	ස.නො.	ස.නො.	ස.නො.	ස.නො.	ස.නො.	1.9695	ස.නො.	ස.නො.	ස.නො.	ස.නො.	ස.නො.	ස.නො.	ස.නො.	ස.නො.	ස.නො.	ස.නො.	0.7323		
මඩකලපුව	ස.නො.	ස.නො.	ස.නො.	ස.නො.	ස.නො.	ස.නො.	-0.3486	ස.නො.	-0.0985	ස.නො.	ස.නො.	ස.නො.	-0.2475	ස.නො.	ස.නො.	ස.නො.	ස.නො.	ස.නො.	ස.නො.	ස.නො.	ස.නො.	ස.නො.	0.6991	ස.නො.	ස.නො.	ස.නො.	ස.නො.	
අම්පාර	ස.නො.	ස.නො.	0.4287	0.2356	0.1683	0.1571	0.2140	0.1792	0.6396	0.0038	ස.නො.	0.0272	ස.නො.	ස.නො.	ස.නො.	ස.නො.	ස.නො.	ස.නො.	ස.නො.	ස.නො.	ස.නො.	1.3170	ස.නො.	1.4299	ස.නො.	ස.නො.	0.9283	
පුත්තලම	ස.නො.	ස.නො.	ස.නො.	ස.නො.	ස.නො.	ස.නො.	-0.2423	ස.නො.	-0.0101	ස.නො.	ස.නො.	ස.නො.	ස.නො.	ස.නො.	ස.නො.	ස.නො.	ස.නො.	ස.නො.	ස.නො.	ස.නො.	ස.නො.	ස.නො.	ස.නො.	ස.නො.	ස.නො.	ස.නො.	0.4571	
කුරුණෑගල	0.6014	0.4953	0.3310	0.2382	-0.0833	0.0780	-0.0572	-0.0437	0.5927	ස.නො.	0.3799	-0.0401	ස.නො.	-0.1384	2.0735	ස.නො.	ස.නො.	ස.නො.	ස.නො.	1.8613	ස.නො.	ස.නො.	ස.නො.	ස.නො.	ස.නො.	ස.නො.	0.3245	
අනුරාධපුරය	ස.නො.	ස.නො.	ස.නො.	ස.නො.	-0.2103	0.2014	-0.3582	-0.4305	-0.2387	ස.නො.	0.0741	ස.නො.	-0.4669	-0.5999	1.9712	ස.නො.	ස.නො.	ස.නො.	ස.නො.	1.7717	1.0170	0.9743	ස.නො.	ස.නො.	1.1349	0.9019	1.0268	1.0745
පොළොන්නරුව	ස.නො.	ස.නො.	ස.නො.	ස.නො.	ස.නො.	0.1895	-0.4843	-0.3841	-0.2435	ස.නො.	ස.නො.	ස.නො.	ස.නො.	ස.නො.	ස.නො.	ස.නො.	ස.නො.	ස.නො.	ස.නො.	1.6673	ස.නො.	0.9464	ස.නො.	ස.නො.	0.7939	ස.නො.	1.4207	1.0758
බදුල්ල	ස.නො.	0.6169	ස.නො.	0.4413	-0.1621	0.0577	ස.නො.	-0.1822	0.3212	0.0130	ස.නො.	-0.0008	ස.නො.	ස.නො.	ස.නො.	ස.නො.	ස.නො.	ස.නො.	2.2725	1.7139	0.9607	0.9821	ස.නො.	ස.නො.	ස.නො.	0.8304	ස.නො.	1.3424
මොණරාගල	ස.නො.	ස.නො.	ස.නො.	0.2021	ස.නො.	0.3330	-0.4213	-0.4779	-0.0647	ස.නො.	ස.නො.	ස.නො.	ස.නො.	-0.5801	2.0424	1.6554	2.1390	1.7046	0.8201	1.1138	ස.නො.	ස.නො.	ස.නො.	ස.නො.	ස.නො.	ස.නො.	1.5045	
කැගල්ල	0.6541	0.5024	0.4677	0.2838	-0.1294	0.0654	ස.නො.	0.0033	0.4112	0.2793	ස.නො.	ස.නො.	-0.1808	-0.1814	2.0636	1.6867	2.2319	1.7324	ස.නො.	1.2289	ස.නො.	ස.නො.	ස.නො.	1.2666	1.3756	1.3193		
රත්නපුර	ස.නො.	ස.නො.	ස.නො.	ස.නො.	-0.2245	0.1016	-0.5353	-0.3814	-0.0031	ස.නො.	ස.නො.	-0.0022	-0.4977	ස.නො.	1.9201	ස.නො.	2.4287	1.6866	0.3257	1.3694	0.5912	0.1750	0.3341	0.8565	1.2795	0.5285		

* 100% දීප ව්‍යාප්ත කුසලතා පදනම මත සිසුන් තෝරා ගැනේ # විෂයානුබද්ධ ප්‍රායෝගික පරීක්ෂණ / යෝග්‍යතා පරීක්ෂණ පවත්වන ලද පාඨමාලා

ස. නො. - සුදුසුසත් නොමැත. එයට පහත සඳහන් කරුණු හේතුවිය හැකිය.

1. අදාළ පාඨමාලාව සඳහා වූ අදාළ දිස්ත්‍රික්කයේ නියමිත පංගු ප්‍රමාණය එම දිස්ත්‍රික්කයෙහි සිසුන්ගෙන් දැනටමත් සම්පූර්ණ වී තිබීම.
2. අදාළ විශ්වවිද්‍යාලයෙහි අදාළ පාඨමාලාව සඳහා වූ නියමිත ස්ථාන සංඛ්‍යාව දැනටමත් වෙනත් දිස්ත්‍රික්කයන්හි ඉහළ Z-අගයන් ලබා ගත් සිසුන්ගෙන් සම්පූර්ණ වී තිබීම.
3. අදාළ දිස්ත්‍රික්කයෙහි කිසිදු අපේක්ෂකයෙකු අදාළ පාඨමාලාවට තේරී පත්වීම සඳහා අවශ්‍ය අවම සුදුසුකම් සපුරා නොතිබීම.

සැලකිය යුතුයි :

ඇතැම් පාඨමාලා භාෂා ත්‍රිත්වයෙන්ම පවත්වනු නොලැබේ. එබැවින් ඇතැම් අපේක්ෂකයන් ඇතැම් විශ්වවිද්‍යාලවලින් පවත්වනු ලබන එම පාඨමාලා සඳහා තේරී පත් වීමට අවශ්‍ය අවම Z-අගය සම්පූර්ණ කර තිබුණද ඒ සඳහා තේරී පත් නොවීමට හැකියාව ඇත.



විශ්වවිද්‍යාල ප්‍රතිපාදන කොමිෂන් සභාව
03.02.2022

විශ්වවිද්‍යාල ප්‍රවේශය 2020/2021 අධ්‍යයන වර්ෂය


[2020 ඔක්තෝබර් අ.පො.ස. උසස් පෙළ විභාගයේ ප්‍රතිඵල මත (නැවත සමීක්ෂණයෙන් පසු)] - පැරණි නිර්දේශය එක් එක් දිස්ත්‍රික්කයෙන් විවිධ විශ්වවිද්‍යාලයන්හි එක් එක් අධ්‍යයන පාඨමාලාවලට ඇතුළත්වීමට අවශ්‍ය අවම “Z” ලකුණු

දිස්ත්‍රික්කය	අධ්‍යයන පාඨමාලාව																									
	වාණිජ්‍යය (ශ්‍රී ජයවර්ධනපුර විශ්වවිද්‍යාලය)	වාණිජ්‍යය (කැළණිය විශ්වවිද්‍යාලය)	වාණිජ්‍යය (යාපනය විශ්වවිද්‍යාලය)	වාණිජ්‍යය (නැගෙනහිර විශ්වවිද්‍යාලය, ශ්‍රී ලංකාව)	වාණිජ්‍යය (ශ්‍රී ලංකා අග්නිදිග විශ්වවිද්‍යාලය)	කැමරුණිය (රාජ්‍ය) ගෞරව (ශ්‍රී ජයවර්ධනපුර විශ්වවිද්‍යාලය)	ව්‍යාපාර තොරතුරු පද්ධති (ගෞරව) (BIS) (ශ්‍රී ජයවර්ධනපුර විශ්වවිද්‍යාලය)	මූල්‍ය ඉංජිනේරුකරණය # (කැළණිය විශ්වවිද්‍යාලය)	නීතිය (කොළඹ විශ්වවිද්‍යාලය)	නීතිය (පේරාදෙණිය විශ්වවිද්‍යාලය)	නීතිය (යාපනය විශ්වවිද්‍යාලය)	කලා* (කොළඹ විශ්වවිද්‍යාලය)	කලා* (පේරාදෙණිය විශ්වවිද්‍යාලය)	කලා* (ශ්‍රී ජයවර්ධනපුර විශ්වවිද්‍යාලය)	කලා* (කැළණිය විශ්වවිද්‍යාලය)	කලා* (යාපනය විශ්වවිද්‍යාලය)	කලා* (රුහුණ විශ්වවිද්‍යාලය)	කලා* (නැගෙනහිර විශ්වවිද්‍යාලය, ශ්‍රී ලංකාව)	කලා* (ශ්‍රී ලංකා අග්නිදිග විශ්වවිද්‍යාලය)	කලා* (ශ්‍රී ලංකා රජරට විශ්වවිද්‍යාලය)	කලා (SP) ජනමාධ්‍ය # (කොළඹ විශ්වවිද්‍යාලය - ශ්‍රී පාලි මණ්ඩපය)	කලා (SP) ප්‍රසංග කලා # (කොළඹ විශ්වවිද්‍යාලය - ශ්‍රී පාලි මණ්ඩපය)	කලා (SAB) - A * [කලා විෂය ධාරාව] (ශ්‍රී ලංකා සබරගමුව විශ්වවිද්‍යාලය)	කලා (SAB) - B * [වාණිජ්‍ය විෂය ධාරාව] (ශ්‍රී ලංකා සබරගමුව විශ්වවිද්‍යාලය)	කලා - තොරතුරු තාක්ෂණය* (ශ්‍රී ජයවර්ධනපුර විශ්වවිද්‍යාලය)	ජලජ ජෛවසම්පත් (ශ්‍රී ජයවර්ධනපුර විශ්වවිද්‍යාලය)
කොළඹ	සු.නො.	සු.නො.	සු.නො.	0.2647	සු.නො.	1.2110	0.7817	සු.නො.	සු.නො.	සු.නො.	1.6415	1.6819	සු.නො.	1.4583	1.3694	සු.නො.	සු.නො.	සු.නො.	සු.නො.	2.2149	1.0014	1.0800	1.2740	0.6109	1.7531	0.4874
ගම්පහ	සු.නො.	සු.නො.	සු.නො.	0.3183	0.3104	1.5640	1.2467	සු.නො.	2.1018	සු.නො.	සු.නො.	1.6838	1.5480	1.4041	1.3793	සු.නො.	1.3439	සු.නො.	සු.නො.	1.2478	1.0014	1.0800	1.2740	0.6109	1.7531	0.6146
කළුතර	1.7913	1.5330	සු.නො.	සු.නො.	0.3228	1.5733	1.3406	සු.නො.	2.1751	සු.නො.	සු.නො.	1.6758	1.5727	1.4447	1.3652	සු.නො.	1.2493	සු.නො.	සු.නො.	1.2140	1.0014	1.0800	1.2740	0.6109	1.7531	0.6252
මාතලේ	සු.නො.	සු.නො.	0.2698	සු.නො.	සු.නො.	1.3161	1.4254	සු.නො.	සු.නො.	සු.නො.	1.8911	සු.නො.	1.7682	1.4042	1.3445	සු.නො.	1.2692	සු.නො.	සු.නො.	1.2043	1.0014	1.0800	1.2740	0.6109	1.7531	0.2970
මහනුවර	සු.නො.	1.2437	සු.නො.	1.0365	සු.නො.	1.4787	1.3075	සු.නො.	සු.නො.	2.0893	සු.නො.	1.7277	1.5439	1.4673	1.3460	සු.නො.	1.2708	1.3016	සු.නො.	1.2048	1.0014	1.0800	1.2740	0.6109	1.7531	0.4963
නුවරඑළිය	1.6453	සු.නො.	0.7026	1.0675	සු.නො.	1.5095	0.9306	සු.නො.	සු.නො.	සු.නො.	1.6241	1.8911	සු.නො.	1.4666	1.3517	සු.නො.	1.3176	1.3824	සු.නො.	සු.නො.	1.0014	1.0800	1.2740	0.6109	1.7531	0.0004
ගාල්ල	සු.නො.	සු.නො.	සු.නො.	සු.නො.	1.0669	1.4010	1.8779	සු.නො.	සු.නො.	සු.නො.	1.8243	1.6770	1.5450	1.4163	1.3531	සු.නො.	1.2458	සු.නො.	සු.නො.	1.2132	1.0014	1.0800	1.2740	0.6109	1.7531	0.6306
මාතර	සු.නො.	සු.නො.	සු.නො.	සු.නො.	0.3981	1.5694	1.4166	සු.නො.	සු.නො.	සු.නො.	1.5569	1.6900	1.6195	1.4078	1.3484	සු.නො.	1.2518	1.3047	සු.නො.	1.2064	1.0014	1.0800	1.2740	0.6109	1.7531	0.5637
හම්බන්තොට	සු.නො.	සු.නො.	සු.නො.	සු.නො.	0.0706	1.3025	0.2338	සු.නො.	සු.නො.	සු.නො.	1.7489	1.6956	1.6064	1.4237	1.3515	සු.නො.	1.2445	සු.නො.	සු.නො.	1.2202	1.0014	1.0800	1.2740	0.6109	1.7531	0.4324
යාපනය	සු.නො.	සු.නො.	0.8577	සු.නො.	සු.නො.	0.7017	0.2908	සු.නො.	2.0860	සු.නො.	සු.නො.	1.7300	සු.නො.	සු.නො.	සු.නො.	1.5507	සු.නො.	1.2256	සු.නො.	සු.නො.	1.0014	1.0800	1.2740	0.6109	1.7531	0.6465
කිලිනොච්චිය	සු.නො.	සු.නො.	සු.නො.	0.2554	සු.නො.	1.1758	0.9205	සු.නො.	සු.නො.	සු.නො.	-0.2002	සු.නො.	සු.නො.	සු.නො.	සු.නො.	2.1599	සු.නො.	1.2294	සු.නො.	සු.නො.	1.0014	1.0800	1.2740	0.6109	1.7531	සු.නො.
මන්නාරම	සු.නො.	සු.නො.	සු.නො.	සු.නො.	සු.නො.	සු.නො.	සු.නො.	සු.නො.	සු.නො.	සු.නො.	0.2559	සු.නො.	1.5530	සු.නො.	සු.නො.	සු.නො.	සු.නො.	සු.නො.	සු.නො.	සු.නො.	1.0014	1.0800	1.2740	0.6109	1.7531	සු.නො.
මුලතිව්	සු.නො.	සු.නො.	සු.නො.	සු.නො.	-0.2172	0.7524	0.2463	සු.නො.	සු.නො.	සු.නො.	1.0270	සු.නො.	1.6421	සු.නො.	සු.නො.	1.4051	සු.නො.	සු.නො.	සු.නො.	සු.නො.	1.0014	1.0800	1.2740	0.6109	1.7531	සු.නො.
වවුනියාව	සු.නො.	සු.නො.	සු.නො.	සු.නො.	සු.නො.	-0.1276	0.8670	සු.නො.	සු.නො.	සු.නො.	සු.නො.	සු.නො.	සු.නො.	සු.නො.	සු.නො.	සු.නො.	සු.නො.	සු.නො.	සු.නො.	සු.නො.	1.0014	1.0800	1.2740	0.6109	1.7531	සු.නො.
ත්‍රිකුණාමලය	සු.නො.	සු.නො.	0.5124	සු.නො.	සු.නො.	0.4019	0.9242	සු.නො.	සු.නො.	සු.නො.	1.4901	සු.නො.	1.6207	සු.නො.	සු.නො.	සු.නො.	සු.නො.	සු.නො.	සු.නො.	සු.නො.	1.0014	1.0800	1.2740	0.6109	1.7531	-0.1211
මඩකලපුව	සු.නො.	සු.නො.	සු.නො.	සු.නො.	0.4849	0.2275	0.8599	සු.නො.	සු.නො.	සු.නො.	1.8680	සු.නො.	සු.නො.	සු.නො.	සු.නො.	සු.නො.	සු.නො.	සු.නො.	සු.නො.	සු.නො.	1.0014	1.0800	1.2740	0.6109	1.7531	0.1578
අම්පාර	සු.නො.	සු.නො.	සු.නො.	0.9181	සු.නො.	1.3407	1.0590	සු.නො.	සු.නො.	2.2932	1.3657	සු.නො.	1.5888	සු.නො.	1.3622	සු.නො.	1.3034	1.1941	1.5416	1.2223	1.0014	1.0800	1.2740	0.6109	1.7531	0.3118
පුත්තලම	සු.නො.	සු.නො.	සු.නො.	සු.නො.	0.7312	1.5817	0.4356	සු.නො.	2.0843	සු.නො.	සු.නො.	1.6775	1.6483	සු.නො.	1.3462	1.4047	සු.නො.	1.2395	සු.නො.	1.2496	1.0014	1.0800	1.2740	0.6109	1.7531	0.5118
කුරුණෑගල	සු.නො.	සු.නො.	සු.නො.	0.2039	-0.1047	0.8540	1.4685	සු.නො.	2.0249	සු.නො.	සු.නො.	1.7170	1.5710	1.4131	1.3565	සු.නො.	1.2628	1.2204	සු.නො.	1.2059	1.0014	1.0800	1.2740	0.6109	1.7531	0.6134
අනුරාධපුරය	1.6308	සු.නො.	0.5944	0.8279	0.6709	1.3424	1.0930	සු.නො.	සු.නො.	සු.නො.	1.9530	1.7038	1.5614	1.4257	1.3465	1.4848	1.2563	1.1956	සු.නො.	1.2074	1.0014	1.0800	1.2740	0.6109	1.7531	-0.0251
පොළොන්නරුව	සු.නො.	සු.නො.	සු.නො.	0.1777	සු.නො.	1.0236	0.8008	සු.නො.	සු.නො.	සු.නො.	1.2887	1.8684	සු.නො.	1.4850	1.3562	සු.නො.	1.2724	සු.නො.	සු.නො.	සු.නො.	1.0014	1.0800	1.2740	0.6109	1.7531	0.2633
බදුල්ල	1.7653	සු.නො.	0.7539	සු.නො.	0.8151	1.2240	1.2759	සු.නො.	සු.නො.	සු.නො.	1.7195	1.7526	1.6416	1.4272	1.3515	සු.නො.	1.2633	1.3928	සු.නො.	1.2165	1.0014	1.0800	1.2740	0.6109	1.7531	0.2136
මොණරාගල	සු.නො.	සු.නො.	සු.නො.	0.5595	0.6655	1.7177	1.5902	සු.නො.	2.0155	සු.නො.	සු.නො.	1.6863	1.6142	1.4118	1.3606	සු.නො.	1.2561	සු.නො.	සු.නො.	1.1998	1.0014	1.0800	1.2740	0.6109	1.7531	0.3167
කැගල්ල	1.8369	1.2448	1.2034	සු.නො.	සු.නො.	1.8133	1.5272	සු.නො.	සු.නො.	සු.නො.	1.2628	සු.නො.	1.5610	1.4992	1.3530	සු.නො.	1.2452	සු.නො.	සු.නො.	1.2033	1.0014	1.0800	1.2740	0.6109	1.7531	0.5981
රත්නපුර	සු.නො.	සු.නො.	සු.නො.	0.6840	සු.නො.	1.4457	0.2853	සු.නො.	සු.නො.	සු.නො.	1.1948	සු.නො.	1.5357	1.4048	1.3534	සු.නො.	1.2521	1.1862	සු.නො.	1.2094	1.0014	1.0800	1.2740	0.6109	1.7531	0.5565

* 100% දීප ව්‍යාප්ත කුසලතා පදනම මත සිසුන් තෝරා ගැනේ # විෂයානුබද්ධ ප්‍රායෝගික පරීක්ෂණ / යෝග්‍යතා පරීක්ෂණ පවත්වන ලද පාඨමාලා

- සු. නො.** - සුදුසුකම් නොමැත. එයට පහත සඳහන් කරුණු හේතුවිය හැකිය.
1. අදාළ පාඨමාලාව සඳහා වූ අදාළ දිස්ත්‍රික්කයේ නියමිත පංගු ප්‍රමාණය එම දිස්ත්‍රික්කයෙහි සිසුන්ගෙන් දැනටමත් සම්පූර්ණ වී තිබීම.
 2. අදාළ විශ්වවිද්‍යාලයෙහි අදාළ පාඨමාලාව සඳහා වූ නියමිත ස්ථාන සංඛ්‍යාව දැනටමත් වෙනත් දිස්ත්‍රික්කයන්හි ඉහළ Z-අගයන් ලබා ගත් සිසුන්ගෙන් සම්පූර්ණ වී තිබීම.
 3. අදාළ දිස්ත්‍රික්කයෙහි කිසිදු අපේක්ෂකයෙකු අදාළ පාඨමාලාවට තේරී පත්වීම සඳහා අවශ්‍ය අවම සුදුසුකම් සපුරා නොතිබීම.

සැලකිය යුතුයි :
 ඇතැම් පාඨමාලා භාෂා ත්‍රිත්වයෙන්ම පවත්වනු නොලැබේ. එබැවින් ඇතැම් අපේක්ෂකයන් ඇතැම් විශ්වවිද්‍යාලවලින් පවත්වනු ලබන එම පාඨමාලා සඳහා තේරී පත් වීමට අවශ්‍ය අවම Z-අගය සම්පූර්ණ කර තිබුණද ඒ සඳහා තේරී පත් නොවීමට හැකියාව ඇත.



විශ්වවිද්‍යාල ප්‍රතිපාදන කොමිෂන් සභාව
03.02.2022

විශ්වවිද්‍යාල ප්‍රවේශය 2020/2021 අධ්‍යයන වර්ෂය

[2020 ඔක්තෝබර් අ.පො.ස. උසස් පෙළ විභාගයේ ප්‍රතිඵල මත (නැවත සමීක්ෂණයෙන් පසු)] - පැරණි නිර්දේශය එක් එක් දිස්ත්‍රික්කයෙන් විවිධ විශ්වවිද්‍යාලයන්හි එක් එක් අධ්‍යයන පාඨමාලාවලට ඇතුළත්වීමට අවශ්‍ය අවම “Z” ලකුණු

අධ්‍යයන පාඨමාලාව	දිස්ත්‍රික්කය																								
	නාගරික ජනවාර්ෂික (ශ්‍රී ලංකාවේ විශ්වවිද්‍යාලය)	සමාජ වානච්චිදය* (ජේරුදෙණිය විශ්වවිද්‍යාලය)	මානව සම්පත් සංවර්ධනය (ශ්‍රී ලංකා ලාභ වෙළෙඳස විශ්වවිද්‍යාලය)	කළමනාකරණ අධ්‍යයන (TV)-A [වාණිජය විෂය ධාරාව] (වව්නියා විශ්වවිද්‍යාලය, ශ්‍රී ලංකාව)	කළමනාකරණ අධ්‍යයන (TV)-A [වාණිජය විෂය ධාරාව] (නැගෙනහිර විශ්වවිද්‍යාලය - ත්‍රිකුණාමල මණ්ඩපය)	කළමනාකරණ අධ්‍යයන (TV)-B [සියළුම විෂය සංකලනයන්] (වව්නියා විශ්වවිද්‍යාලය, ශ්‍රී ලංකාව)	කළමනාකරණ අධ්‍යයන (TV)-B [සියළුම විෂය සංකලනයන්] (නැගෙනහිර විශ්වවිද්‍යාලය - ත්‍රිකුණාමල මණ්ඩපය)	සන්නිවේදන අධ්‍යයන * (නැගෙනහිර විශ්වවිද්‍යාලය - ත්‍රිකුණාමල මණ්ඩපය)	සාමය හා ගැටුම් නිරාකරණය * (කැළණිය විශ්වවිද්‍යාලය)	ඉස්ලාම් අධ්‍යයන * (ශ්‍රී ලංකා අග්නිදිග විශ්වවිද්‍යාලය)	අරාබි භාෂාව * (ශ්‍රී ලංකා අග්නිදිග විශ්වවිද්‍යාලය)	වාස්තු විද්‍යාව # (මොරටුව විශ්වවිද්‍යාලය)	නිර්මාණවේදය # (මොරටුව විශ්වවිද්‍යාලය)	භූමි නිර්මාණවේදය # (මොරටුව විශ්වවිද්‍යාලය)	නගර හා ග්‍රාම නිර්මාණය (මොරටුව විශ්වවිද්‍යාලය)	විලාසිතා නිර්මාණය හා නිපැයුම් ප්‍රවර්ධනය # (මොරටුව විශ්වවිද්‍යාලය)	බුද්ධිමය යාන්ත්‍ර විද්‍යාව (මොරටුව විශ්වවිද්‍යාලය)	තොරතුරු තාක්ෂණය (IT) (මොරටුව විශ්වවිද්‍යාලය)	තොරතුරු තාක්ෂණය හා කළමනාකරණය (මොරටුව විශ්වවිද්‍යාලය)	පහසුකම් කළමනාකරණය (මොරටුව විශ්වවිද්‍යාලය)	ප්‍රවාහන සහ සැපයුම් කළමනාකරණය (මොරටුව විශ්වවිද්‍යාලය)	ව්‍යාපාර විද්‍යාව (මොරටුව විශ්වවිද්‍යාලය)	කළමනාකරණය හා තොරතුරු තාක්ෂණය # (කැළණිය විශ්වවිද්‍යාලය)	කර්මාන්ත සංඛ්‍යාතය සහ ගණිතමය මූල (කොළඹ විශ්වවිද්‍යාලය)	
කොළඹ	0.4812	1.8042	1.1362	-0.2872	සු.නො.	සු.නො.	0.7420	1.0848	1.6505	1.2446	1.1439	-0.2585	0.5818	සු.නො.	0.7631	0.8766	1.2981	1.3158	0.4819	0.6454	0.9668	1.1500	0.3223	0.5797	
ගම්පහ	0.5809	1.8042	1.1973	-0.0123	සු.නො.	1.1991	1.0883	1.0848	1.6505	1.2446	1.1439	0.7286	1.3957	-0.2388	0.6291	සු.නො.	1.1037	0.6853	සු.නො.	0.1410	0.3142	1.0634	0.6424	0.0494	
කළුතර	0.5337	1.8042	1.5763	0.5064	සු.නො.	සු.නො.	1.0761	1.0848	1.6505	1.2446	1.1439	සු.නො.	0.3219	-0.1934	0.5737	සු.නො.	0.8970	0.9619	0.4057	0.6284	0.8610	0.6385	1.0660	0.6094	
මාතලේ	-0.0131	1.8042	1.2538	සු.නො.	සු.නො.	සු.නො.	1.0786	1.0848	1.6505	1.2446	1.1439	සු.නො.	සු.නො.	සු.නො.	0.1264	සු.නො.	සු.නො.	1.2951	සු.නො.	සු.නො.	සු.නො.	සු.නො.	සු.නො.	සු.නො.	
මහනුවර	0.4391	1.8042	1.5742	සු.නො.	0.8487	සු.නො.	1.1530	1.0848	1.6505	1.2446	1.1439	0.4467	-0.4936	සු.නො.	0.6782	සු.නො.	1.3997	0.8073	0.5804	0.5833	1.1414	0.4871	0.5717	0.7670	
නුවරඑළිය	0.2029	1.8042	1.3356	0.5923	සු.නො.	සු.නො.	1.1488	1.0848	1.6505	1.2446	1.1439	සු.නො.	සු.නො.	සු.නො.	-0.0203	සු.නො.	0.2708	0.4054	සු.නො.	සු.නො.	0.0761	0.4823	සු.නො.	-0.1596	
ගාල්ල	0.5899	1.8042	1.2596	සු.නො.	0.9250	1.1604	සු.නො.	1.0848	1.6505	1.2446	1.1439	0.5567	-0.2573	සු.නො.	0.6568	0.7564	1.0206	1.3073	0.9150	0.7778	1.1499	0.9438	0.1150	0.7019	
මාතර	0.4298	1.8042	1.4878	0.3516	0.6289	සු.නො.	1.1215	1.0848	1.6505	1.2446	1.1439	0.3710	සු.නො.	0.1594	0.8411	සු.නො.	1.2123	1.3145	0.8064	0.7920	1.0142	1.4313	0.5680	0.7488	
හම්බන්තොට	0.1998	1.8042	1.1988	0.6550	සු.නො.	සු.නො.	1.1448	1.0848	1.6505	1.2446	1.1439	0.4335	සු.නො.	0.3733	0.4842	සු.නො.	1.0911	0.9937	0.8187	0.7167	1.1525	1.4218	සු.නො.	0.7163	
යාපනය	0.2937	1.8042	1.0953	0.0481	සු.නො.	සු.නො.	1.0410	1.0848	1.6505	1.2446	1.1439	1.0522	සු.නො.	සු.නො.	සු.නො.	0.2972	සු.නො.	1.2001	0.9914	0.8816	-0.0468	0.3276	0.2233	සු.නො.	0.1635
කිලිනොච්චිය	සු.නො.	1.8042	1.0149	0.1024	සු.නො.	සු.නො.	0.6307	1.0848	1.6505	1.2446	1.1439	සු.නො.	සු.නො.	සු.නො.	සු.නො.	සු.නො.	0.0236	1.2912	සු.නො.	සු.නො.	සු.නො.	-0.4879	සු.නො.	සු.නො.	
මන්නාරම	සු.නො.	1.8042	1.0166	0.1068	සු.නො.	1.1055	සු.නො.	1.0848	1.6505	1.2446	1.1439	සු.නො.	සු.නො.	සු.නො.	සු.නො.	සු.නො.	සු.නො.	සු.නො.	සු.නො.	සු.නො.	සු.නො.	සු.නො.	සු.නො.	සු.නො.	
මූලතිට්	සු.නො.	1.8042	0.5950	සු.නො.	සු.නො.	1.1347	සු.නො.	1.0848	1.6505	1.2446	1.1439	සු.නො.	සු.නො.	සු.නො.	සු.නො.	සු.නො.	සු.නො.	සු.නො.	සු.නො.	සු.නො.	සු.නො.	සු.නො.	සු.නො.	සු.නො.	
වව්නියාව	සු.නො.	1.8042	0.6474	සු.නො.	සු.නො.	සු.නො.	සු.නො.	1.0848	1.6505	1.2446	1.1439	සු.නො.	සු.නො.	සු.නො.	සු.නො.	සු.නො.	සු.නො.	සු.නො.	1.1354	0.8760	සු.නො.	සු.නො.	සු.නො.	සු.නො.	
ත්‍රිකුණාමලය	0.3612	1.8042	1.4238	සු.නො.	සු.නො.	සු.නො.	1.0009	1.0848	1.6505	1.2446	1.1439	0.7905	සු.නො.	සු.නො.	0.3897	සු.නො.	සු.නො.	1.1773	සු.නො.	සු.නො.	සු.නො.	සු.නො.	සු.නො.	සු.නො.	
මඩකලපුව	0.1193	1.8042	1.0185	0.1458	සු.නො.	1.2269	1.0990	1.0848	1.6505	1.2446	1.1439	සු.නො.	සු.නො.	සු.නො.	0.8205	සු.නො.	0.3633	1.3118	සු.නො.	සු.නො.	සු.නො.	සු.නො.	සු.නො.	සු.නො.	
අම්පාර	0.2923	1.8042	1.1951	සු.නො.	0.8932	1.1387	සු.නො.	1.0848	1.6505	1.2446	1.1439	0.3444	0.3973	සු.නො.	0.5016	සු.නො.	0.9927	0.8569	සු.නො.	0.4443	0.8640	0.3347	0.3922	0.4580	
පුත්තලම	0.4121	1.8042	1.5929	0.4004	සු.නො.	සු.නො.	1.0085	1.0848	1.6505	1.2446	1.1439	0.9072	සු.නො.	සු.නො.	0.2226	සු.නො.	0.2796	0.7449	සු.නො.	-0.1345	-0.1403	1.1111	0.3752	-0.3001	
කුරුණෑගල	0.4467	1.8042	1.3117	සු.නො.	0.6023	සු.නො.	1.1847	1.0848	1.6505	1.2446	1.1439	-0.1263	සු.නො.	-0.5203	0.8427	සු.නො.	1.4053	1.1629	0.9110	0.4617	1.0514	0.7006	0.3715	0.6318	
අනුරාධපුරය	0.1095	1.8042	1.3454	0.4800	සු.නො.	1.1284	1.4765	1.0848	1.6505	1.2446	1.1439	සු.නො.	1.4928	0.8134	0.3846	සු.නො.	සු.නො.	0.4176	සු.නො.	0.3955	0.1706	0.5236	සු.නො.	0.2835	
පොළොන්නරුව	0.4165	1.8042	1.2360	0.0348	සු.නො.	1.1335	සු.නො.	1.0848	1.6505	1.2446	1.1439	0.5517	සු.නො.	සු.නො.	0.4751	සු.නො.	0.6463	0.7306	සු.නො.	-0.0755	0.0796	1.4750	සු.නො.	-0.0885	
බදුල්ල	0.1289	1.8042	1.1543	සු.නො.	0.6485	සු.නො.	1.1387	1.0848	1.6505	1.2446	1.1439	0.1498	සු.නො.	-0.3898	0.0788	සු.නො.	0.5357	0.5054	0.5072	0.8639	0.6215	1.1846	සු.නො.	0.2056	
මොණරාගල	0.1505	1.8042	1.2194	සු.නො.	0.8435	සු.නො.	1.1552	1.0848	1.6505	1.2446	1.1439	සු.නො.	සු.නො.	සු.නො.	-0.0053	සු.නො.	0.3394	0.7510	සු.නො.	-0.0687	0.3697	0.7262	සු.නො.	-0.1182	
කැගල්ල	0.5422	1.8042	1.1656	0.9492	0.8261	සු.නො.	1.1172	1.0848	1.6505	1.2446	1.1439	0.4318	0.3848	සු.නො.	0.7887	සු.නො.	1.0571	0.9556	0.9411	0.9310	1.1383	1.1062	සු.නො.	0.5532	
රත්නපුර	0.5205	1.8042	1.5491	0.4528	සු.නො.	සු.නො.	1.1650	1.0848	1.6505	1.2446	1.1439	0.1454	සු.නො.	සු.නො.	0.7191	සු.නො.	0.2861	0.8377	සු.නො.	-0.4614	0.1952	1.5878	සු.නො.	-0.4612	

* 100% දීප ව්‍යාප්ත කුසලතා පදනම මත සිසුන් තෝරා ගැනේ # විෂයානුබද්ධ ප්‍රායෝගික පරීක්ෂණ / යෝග්‍යතා පරීක්ෂණ පවත්වන ලද පාඨමාලා

සු. නො. - සුදුසුකම් නොමැත. එයට පහත සඳහන් කරුණු හේතුවිය හැකිය.

- අදාළ පාඨමාලාව සඳහා වූ අදාළ දිස්ත්‍රික්කයේ නියමිත පංගු ප්‍රමාණය එම දිස්ත්‍රික්කයෙහි සිසුන්ගෙන් දැනටමත් සම්පූර්ණ වී තිබීම.
- අදාළ විශ්වවිද්‍යාලයෙහි අදාළ පාඨමාලාව සඳහා වූ නියමිත ස්ථාන සංඛ්‍යාව දැනටමත් වෙනත් දිස්ත්‍රික්කයන්හි ඉහළ Z-අගයන් ලබා ගත් සිසුන්ගෙන් සම්පූර්ණ වී තිබීම.
- අදාළ දිස්ත්‍රික්කයෙහි කිසිදු අපේක්ෂකයෙකු අදාළ පාඨමාලාවට තේරී පත්වීම සඳහා අවශ්‍ය අවම සුදුසුකම් සපුරා නොතිබීම.

සැලකිය යුතුයි :

ඇතැම් පාඨමාලා භාෂා ත්‍රිත්වයෙන්ම පවත්වනු නොලැබේ. එබැවින් ඇතැම් අපේක්ෂකයන් ඇතැම් විශ්වවිද්‍යාලවලින් පවත්වනු ලබන එම පාඨමාලා සඳහා තේරී පත් වීමට අවශ්‍ය අවම Z-අගය සම්පූර්ණ කර තිබුණද ඒ සඳහා තේරී පත් නොවීමට හැකියාව ඇත.



විශ්වවිද්‍යාල ප්‍රතිපාදන කොමිෂන් සභාව
03.02.2022

විශ්වවිද්‍යාල ප්‍රවේශය 2020/2021 අධ්‍යයන වර්ෂය

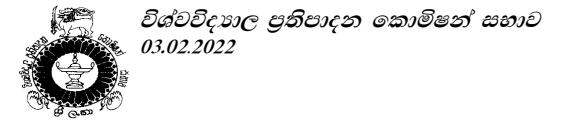
[2020 ඔක්තෝබර් අ.පො.ස. උසස් පෙළ විභාගයේ ප්‍රතිඵල මත (නැවත සමීක්ෂණයෙන් පසු)] - පැරණි නිර්දේශය එක් එක් දිස්ත්‍රික්කයෙන් විවිධ විශ්වවිද්‍යාලයන්හි එක් එක් අධ්‍යයන පාඨමාලාවලට ඇතුළත්වීමට අවශ්‍ය අවම “Z” ලකුණු

අධ්‍යයන පාඨමාලාව	දිස්ත්‍රික්කය	මූල්‍ය ගණිතය සහ කාර්මික සංඛ්‍යාතය (රුහුණ විශ්වවිද්‍යාලය)	සංඛ්‍යාතය සහ සංකාර්යය පර්යේෂණ (පේරාදෙණිය විශ්වවිද්‍යාලය)	භූගෝලීය තොරතුරු විද්‍යාව (පේරාදෙණිය විශ්වවිද්‍යාලය)	තොරතුරු සහ සන්නිවේදන තාක්ෂණය (ICT) # (ශ්‍රී ලංකා රජරට විශ්වවිද්‍යාලය)	තොරතුරු සහ සන්නිවේදන තාක්ෂණය (ICT) # (වව්නියා විශ්වවිද්‍යාලය, ශ්‍රී ලංකාව)	තොරතුරු පද්ධති # (කොළඹ විශ්වවිද්‍යාලයේ පරිගණක අධ්‍යයනායතනය)	මෘදුකාංග ඉංජිනේරු විද්‍යාව (කැළණිය විශ්වවිද්‍යාලය)	මෘදුකාංග ඉංජිනේරු විද්‍යාව (ශ්‍රී ලංකා සබරගමුව විශ්වවිද්‍යාලය)	ආයුර්වේද වෛද්‍ය විද්‍යාව හා ශල්‍ය (දේශීය වෛද්‍ය විද්‍යා ආයතනය)	ආයුර්වේද වෛද්‍ය විද්‍යාව හා ශල්‍ය (ගම්පහ වික්‍රමාරච්චි දේශීය වෛද්‍ය විශ්වවිද්‍යාලය, ශ්‍රී ලංකාව)	සූනානි වෛද්‍ය විද්‍යාව හා ශල්‍ය (දේශීය වෛද්‍ය විද්‍යා ආයතනය)	සිද්ධ වෛද්‍ය විද්‍යාව හා ශල්‍ය (යාපනය විශ්වවිද්‍යාලය)	සිද්ධ වෛද්‍ය විද්‍යාව හා ශල්‍ය (නැගෙනහිර විශ්වවිද්‍යාලය - ත්‍රිකුණාමල මණ්ඩපය)	දේශීය මාෂධ සම්පත් (ගම්පහ වික්‍රමාරච්චි දේශීය වෛද්‍ය විශ්වවිද්‍යාලය, ශ්‍රී ලංකාව)	සෞඛ්‍ය තොරතුරු සහ සන්නිවේදන තාක්ෂණය (ගම්පහ වික්‍රමාරච්චි දේශීය වෛද්‍ය විශ්වවිද්‍යාලය, ශ්‍රී ලංකාව)	සෞඛ්‍ය සංචාරක සහ ආගන්තුක සන්නිකාරක කළමනාකරණය (ගම්පහ වික්‍රමාරච්චි දේශීය වෛද්‍ය විශ්වවිද්‍යාලය, ශ්‍රී ලංකාව)	ජීව වෛද්‍ය තාක්ෂණය (ගම්පහ වික්‍රමාරච්චි දේශීය වෛද්‍ය විශ්වවිද්‍යාලය, ශ්‍රී ලංකාව)	දේශීය මාෂධ තාක්ෂණය (ගම්පහ වික්‍රමාරච්චි දේශීය වෛද්‍ය විශ්වවිද්‍යාලය, ශ්‍රී ලංකාව)	යෝග සහ පාරමනෝවිද්‍යාව (ගම්පහ වික්‍රමාරච්චි දේශීය වෛද්‍ය විශ්වවිද්‍යාලය, ශ්‍රී ලංකාව)	සමාජ අධ්‍යයන (දේශීය දැනුම) (ගම්පහ වික්‍රමාරච්චි දේශීය වෛද්‍ය විශ්වවිද්‍යාලය, ශ්‍රී ලංකාව)	සෞඛ්‍ය ප්‍රවර්ධන (ශ්‍රී ලංකා රජරට විශ්වවිද්‍යාලය)
කොළඹ	0.1613	0.2554	1.3115	සු.නො.	සු.නො.	0.7317	1.1821	0.6192	0.9795	0.9550	0.7260	සු.නො.	0.6360	0.3208	0.5617	0.4878	0.2842	0.3455	0.8186	1.1343	0.2539	
ගම්පහ	-0.1155	-0.1077	1.6998	0.1428	සු.නො.	සු.නො.	සු.නො.	0.7142	1.0015	0.8210	0.6727	සු.නො.	0.6275	0.6181	0.4247	0.3161	0.8729	0.3309	1.1791	1.2162	0.4382	
කළුතර	0.4099	0.5724	1.7648	0.1389	සු.නො.	සු.නො.	සු.නො.	0.7470	1.0363	සු.නො.	0.9790	සු.නො.	0.7151	0.5020	0.5358	0.4925	0.6882	0.6841	1.1666	1.1736	0.5235	
මාතලේ	සු.නො.	0.9606	1.4897	සු.නො.	සු.නො.	0.4011	සු.නො.	0.3222	සු.නො.	1.1130	0.8198	-0.2113	0.8204	0.4791	0.4576	0.0894	0.9249	0.3537	1.1194	1.1554	0.5041	
මහනුවර	0.0420	0.8823	1.7535	-0.3172	සු.නො.	සු.නො.	0.9081	සු.නො.	1.1512	0.8129	0.7266	0.3886	0.6636	0.4132	0.2712	0.5574	0.8174	0.3666	1.1432	1.1859	0.4487	
නුවරඑළිය	-0.3447	-0.2533	1.4849	සු.නො.	සු.නො.	සු.නො.	සු.නො.	0.1932	1.1544	0.7799	0.6931	සු.නො.	0.7559	0.2214	0.6252	0.9161	0.4776	0.1291	1.1380	1.1843	0.3124	
ගාල්ල	0.4085	0.7883	1.9572	0.0186	සු.නො.	සු.නො.	0.8901	සු.නො.	1.0039	සු.නො.	0.8990	සු.නො.	සු.නො.	0.6941	0.8765	0.4639	1.3595	0.3893	1.1860	1.1968	0.4811	
මාතර	0.3322	0.6434	1.8087	-0.1256	සු.නො.	සු.නො.	0.8750	සු.නො.	0.9990	0.8914	0.5270	0.0701	0.8241	0.5556	0.8156	1.0275	1.3059	0.9781	1.1903	1.2091	0.3876	
හම්බන්තොට	0.1471	0.6194	1.4664	සු.නො.	සු.නො.	සු.නො.	සු.නො.	0.7809	0.9754	0.9755	0.7878	සු.නො.	0.6504	0.5230	-0.1447	1.0180	0.4993	0.6253	1.2913	1.1648	0.3373	
යාපනය	0.2007	0.3628	1.4218	0.0493	-0.1629	0.3450	සු.නො.	0.5277	සු.නො.	0.8498	0.8364	0.7161	0.9078	0.0531	0.8094	0.4378	0.6062	0.5751	0.7517	1.0167	0.3785	
කිලිනොච්චිය	සු.නො.	සු.නො.	1.3884	සු.නො.	0.7415	සු.නො.	සු.නො.	0.7276	සු.නො.	සු.නො.	සු.නො.	0.5130	සු.නො.	සු.නො.	සු.නො.	සු.නො.	සු.නො.	සු.නො.	0.9035	0.7342	සු.නො.	
මන්නාරම	සු.නො.	සු.නො.	1.5606	සු.නො.	සු.නො.	සු.නො.	සු.නො.	-0.4731	සු.නො.	-0.1598	-0.0279	සු.නො.	සු.නො.	සු.නො.	-0.3331	සු.නො.	-0.2111	-0.5900	0.9134	0.6076	සු.නො.	
මුලතිව්	සු.නො.	සු.නො.	0.9023	සු.නො.	සු.නො.	සු.නො.	සු.නො.	-0.1372	සු.නො.	-0.1952	-0.7324	0.7036	සු.නො.	සු.නො.	සු.නො.	0.0423	0.6506	0.4698	0.7373	0.6672	-0.3427	
වව්නියාව	සු.නො.	සු.නො.	0.5597	සු.නො.	සු.නො.	සු.නො.	සු.නො.	0.3525	සු.නො.	-0.2848	-0.6539	-0.1771	සු.නො.	-0.5478	0.4557	0.3213	0.4875	0.3132	0.1622	0.4943	සු.නො.	
ත්‍රිකුණාමලය	සු.නො.	සු.නො.	1.4651	0.0440	සු.නො.	සු.නො.	සු.නො.	-0.1593	සු.නො.	1.1102	0.4576	0.7518	සු.නො.	0.0106	0.7587	0.6085	1.0805	0.9299	1.0189	1.0425	0.0029	
මඩකලපුව	0.2787	-0.2953	1.5010	සු.නො.	-0.3338	සු.නො.	සු.නො.	-0.0859	1.0937	සු.නො.	0.7989	සු.නො.	0.7298	0.2502	0.8304	0.4954	0.9074	0.7627	1.0267	1.0303	0.1741	
අම්පාර	0.3083	0.5603	1.3977	-0.2966	-0.5350	0.5411	සු.නො.	0.7290	සු.නො.	0.6136	1.2521	0.8383	0.6439	0.3480	0.8728	0.8610	1.1399	0.8684	1.1017	1.0786	0.3725	
පුත්තලම	සු.නො.	-0.1377	1.4786	-0.0398	-0.2789	සු.නො.	සු.නො.	0.0031	1.0158	0.7571	1.2918	0.6931	සු.නො.	0.5096	0.3157	0.3936	1.0324	0.7952	1.0476	1.0580	0.4018	
කුරුණෑගල	0.1968	0.6043	1.6715	-0.0495	0.1823	සු.නො.	0.9191	සු.නො.	1.0439	0.9014	1.1520	සු.නො.	0.7364	0.3405	0.8514	0.6940	1.2721	0.7329	1.1909	1.2349	0.4445	
අනුරාධපුරය	-0.0843	0.7106	1.5209	0.1565	සු.නො.	සු.නො.	සු.නො.	0.2684	1.1581	0.7191	0.7159	0.0670	සු.නො.	0.1487	0.1520	0.3751	0.9502	0.3666	1.1791	1.2087	0.3203	
පොළොන්නරුව	-0.3485	-0.2721	1.1988	සු.නො.	සු.නො.	සු.නො.	සු.නො.	-0.1192	සු.නො.	1.0200	0.6517	0.1541	සු.නො.	0.2583	0.6974	0.3853	0.9136	0.7568	1.0412	1.1855	0.4442	
බදුල්ල	0.0233	0.3984	1.3043	සු.නො.	සු.නො.	සු.නො.	සු.නො.	0.5960	සු.නො.	0.8711	0.7461	-0.1666	සු.නො.	-0.0215	0.5831	0.6437	0.6078	0.5427	1.1911	1.1413	-0.0007	
මොණරාගල	-0.0003	-0.0085	1.7386	සු.නො.	සු.නො.	සු.නො.	සු.නො.	0.6999	0.9620	0.8759	0.8433	සු.නො.	සු.නො.	0.4848	0.8209	0.6926	0.7009	0.5493	1.1269	1.1593	0.3674	
කැගල්ල	0.2167	0.5275	1.3193	-0.3134	සු.නො.	0.5870	සු.නො.	1.0965	0.9799	0.8462	0.6801	සු.නො.	0.6628	0.5381	0.8987	0.9317	1.0650	0.9875	1.1870	1.0934	0.3887	
රත්නපුර	සු.නො.	-0.3085	1.6288	-0.2192	සු.නො.	සු.නො.	සු.නො.	0.7792	1.0872	0.8940	0.8043	0.1912	0.6043	0.4719	0.9423	0.4010	0.2374	0.5183	1.1727	1.1737	0.5071	

* 100% දීප ව්‍යාප්ත කුසලතා පදනම මත සිසුන් තෝරා ගැනේ # විෂයානුබද්ධ ප්‍රායෝගික පරීක්ෂණ / යෝග්‍යතා පරීක්ෂණ පවත්වන ලද පාඨමාලා

- සු. නො. - සුදුසුසේන නොමැත. එයට පහත සඳහන් කරුණු හේතුවිය හැකිය.
- අදාළ පාඨමාලාව සඳහා වූ අදාළ දිස්ත්‍රික්කයේ නියමිත පංගු ප්‍රමාණය එම දිස්ත්‍රික්කයෙහි සිසුන්ගෙන් දැනටමත් සම්පූර්ණ වී තිබීම.
 - අදාළ විශ්වවිද්‍යාලයෙහි අදාළ පාඨමාලාව සඳහා වූ නියමිත ස්ථාන සංඛ්‍යාව දැනටමත් වෙනත් දිස්ත්‍රික්කයන්හි ඉහළ Z-අගයන් ලබා ගත් සිසුන්ගෙන් සම්පූර්ණ වී තිබීම.
 - අදාළ දිස්ත්‍රික්කයෙහි කිසිදු අපේක්ෂකයෙකු අදාළ පාඨමාලාවට තේරී පත්වීම සඳහා අවශ්‍ය අවම සුදුසුකම් සපුරා නොතිබීම.

සැලකිය යුතුයි : ඇතැම් පාඨමාලා භාෂා ත්‍රිත්වයෙන්ම පවත්වනු නොලැබේ. එබැවින් ඇතැම් අපේක්ෂකයන් ඇතැම් විශ්වවිද්‍යාලවලින් පවත්වනු ලබන එම පාඨමාලා සඳහා තේරී පත් වීමට අවශ්‍ය අවම Z-අගය සම්පූර්ණ කර තිබුණද ඒ සඳහා තේරී පත් නොවීමට හැකියාව ඇත.



විශ්වවිද්‍යාල ප්‍රවේශය 2020/2021 අධ්‍යයන වර්ෂය

[2020 ඔක්තෝබර් අ.පො.ස. උසස් පෙළ විභාගයේ ප්‍රතිඵල මත (නැවත සමීක්ෂණයෙන් පසු)] - පැරණි නිර්දේශය එක් එක් දිස්ත්‍රික්කයෙන් විවිධ විශ්වවිද්‍යාලයන්හි එක් එක් අධ්‍යයන පාඨමාලාවලට ඇතුළත්වීමට අවශ්‍ය අවම “Z” ලකුණු

අධ්‍යයන පාඨමාලාව	දිස්ත්‍රික්කය																								
	හෙද (කොළඹ විශ්වවිද්‍යාලය)	හෙද (පේරාදෙණිය විශ්වවිද්‍යාලය)	හෙද (ශ්‍රී ජයවර්ධනපුර විශ්වවිද්‍යාලය)	හෙද (යාපනය විශ්වවිද්‍යාලය)	හෙද (රුහුණ විශ්වවිද්‍යාලය)	හෙද (නැගෙනහිර විශ්වවිද්‍යාලය, ශ්‍රී ලංකාව)	මාෂඨ විද්‍යාල (පේරාදෙණිය විශ්වවිද්‍යාලය)	මාෂඨ විද්‍යාල (ශ්‍රී ජයවර්ධනපුර විශ්වවිද්‍යාලය)	මාෂඨ විද්‍යාල (යාපනය විශ්වවිද්‍යාලය)	මාෂඨ විද්‍යාල (රුහුණ විශ්වවිද්‍යාලය)	වෛද්‍ය රසායනාගාර විද්‍යාල (පේරාදෙණිය විශ්වවිද්‍යාලය)	වෛද්‍ය රසායනාගාර විද්‍යාල (ශ්‍රී ජයවර්ධනපුර විශ්වවිද්‍යාලය)	වෛද්‍ය රසායනාගාර විද්‍යාල (යාපනය විශ්වවිද්‍යාලය)	වෛද්‍ය රසායනාගාර විද්‍යාල (රුහුණ විශ්වවිද්‍යාලය)	විකිරණ ශිල්පය (පේරාදෙණිය විශ්වවිද්‍යාලය)	භෞත විකිරණ (කොළඹ විශ්වවිද්‍යාලය)	භෞත විකිරණ (පේරාදෙණිය විශ්වවිද්‍යාලය)	වෘත්තීය විකිරණ (කැළණිය විශ්වවිද්‍යාලය)	දෘෂ්ටිමිතිය (ශ්‍රී ජයවර්ධනපුර විශ්වවිද්‍යාලය)	පරිසර සංරක්ෂණය සහ කළමනාකරණය (කැළණිය විශ්වවිද්‍යාලය)	ව්‍යවහාරික රසායන විද්‍යාල (කැළණිය විශ්වවිද්‍යාලය)	ඉලෙක්ට්‍රොනික විද්‍යාල හා පරිගණක විද්‍යාල (කැළණිය විශ්වවිද්‍යාලය)	ගිණුම්කරණ තොරතුරු පද්ධති (කැළණිය විශ්වවිද්‍යාලය)	ධීවර සහ සාගර විද්‍යාල (රුහුණ විශ්වවිද්‍යාලය)	සාගර සහ මිරිදිය විද්‍යාල (රුහුණ විශ්වවිද්‍යාලය)
කොළඹ	0.8219	සු.නො.	සු.නො.	සු.නො.	0.4591	0.4830	සු.නො.	1.2821	සු.නො.	සු.නො.	1.5481	1.5103	සු.නො.	1.3033	0.9619	1.4968	1.3818	0.8574	1.1998	0.6866	1.0166	0.7709	සු.නො.	0.3014	0.2830
ගම්පහ	0.7995	සු.නො.	0.7210	0.3399	0.4927	0.2369	1.5057	1.5255	0.6488	1.1152	1.5748	1.4836	1.1647	1.4279	1.2956	1.5457	සු.නො.	1.0959	1.1313	0.7098	0.9654	0.3684	සු.නො.	0.2996	0.3704
කළුතර	0.7501	සු.නො.	0.7240	සු.නො.	0.4430	සු.නො.	1.3983	1.3262	සු.නො.	1.0967	1.5168	1.4744	සු.නො.	1.4408	1.1658	1.5484	සු.නො.	1.1740	1.3141	0.6767	1.1010	0.8464	0.8066	0.2923	0.3814
මාතලේ	0.8108	0.8966	සු.නො.	සු.නො.	0.6407	සු.නො.	1.4380	සු.නො.	1.2694	1.2151	සු.නො.	සු.නො.	සු.නො.	1.3205	1.1017	සු.නො.	1.3796	0.5234	0.5163	0.4490	1.0786	සු.නො.	සු.නො.	0.5110	0.1466
මහනුවර	සු.නො.	1.0760	සු.නො.	0.3761	0.3982	සු.නො.	සු.නො.	සු.නො.	1.0276	1.0900	1.5218	1.4807	1.4185	1.3905	1.1187	1.5515	සු.නො.	1.1373	1.2630	0.5515	1.1648	0.6403	සු.නො.	0.4742	0.4622
නුවරඑළිය	සු.නො.	1.2145	0.8421	0.3790	0.3959	0.2949	සු.නො.	සු.නො.	1.0054	සු.නො.	සු.නො.	සු.නො.	1.1580	සු.නො.	1.2343	සු.නො.	1.3411	1.1195	0.6874	0.1777	1.0126	සු.නො.	සු.නො.	0.1330	0.8251
ගාල්ල	0.7914	1.0233	0.7136	සු.නො.	0.5845	සු.නො.	1.3634	1.2786	සු.නො.	සු.නො.	1.5237	1.4861	සු.නො.	1.3307	1.1681	1.4689	1.5170	1.1267	1.0894	0.7033	1.0115	0.6813	සු.නො.	0.5469	0.7344
මාතර	0.7561	0.9846	සු.නො.	සු.නො.	0.5136	සු.නො.	1.3504	1.2852	1.1524	1.1625	සු.නො.	සු.නො.	සු.නො.	1.4340	1.3411	1.4740	1.5819	0.9972	1.0794	0.6807	0.9869	0.8444	සු.නො.	0.3570	0.4418
හම්බන්තොට	0.7712	සු.නො.	සු.නො.	සු.නො.	0.8266	0.4875	සු.නො.	සු.නො.	සු.නො.	1.1011	සු.නො.	සු.නො.	1.2609	1.3321	1.1282	සු.නො.	1.4426	1.1089	1.1971	0.4808	0.9365	0.7383	සු.නො.	0.2400	0.4363
යාපනය	0.8160	සු.නො.	සු.නො.	0.6797	සු.නො.	සු.නො.	සු.නො.	සු.නො.	1.2134	සු.නො.	සු.නො.	1.4930	1.3849	සු.නො.	1.3197	සු.නො.	1.5222	0.9719	1.1738	0.4054	0.4624	0.4924	සු.නො.	0.3235	0.1211
කිලිනොච්චිය	සු.නො.	සු.නො.	සු.නො.	සු.නො.	සු.නො.	සු.නො.	සු.නො.	සු.නො.	1.0016	සු.නො.	සු.නො.	සු.නො.	1.2889	සු.නො.	0.3440	සු.නො.	0.7459	-0.5187	-0.4201	සු.නො.	සු.නො.	සු.නො.	සු.නො.	සු.නො.	සු.නො.
මන්නාරම	සු.නො.	සු.නො.	සු.නො.	සු.නො.	සු.නො.	සු.නො.	සු.නො.	සු.නො.	0.2064	සු.නො.	සු.නො.	සු.නො.	0.7250	සු.නො.	සු.නො.	සු.නො.	-0.6532	සු.නො.	0.5671	සු.නො.	සු.නො.	සු.නො.	සු.නො.	සු.නො.	සු.නො.
මුලතිව්	සු.නො.	සු.නො.	සු.නො.	සු.නො.	සු.නො.	-0.1017	සු.නො.	සු.නො.	0.3837	සු.නො.	සු.නො.	සු.නො.	0.5939	සු.නො.	-0.0549	සු.නො.	0.7543	-0.1957	0.5285	-0.3949	සු.නො.	සු.නො.	සු.නො.	සු.නො.	සු.නො.
වව්නියාව	සු.නො.	සු.නො.	සු.නො.	සු.නො.	සු.නො.	සු.නො.	සු.නො.	සු.නො.	0.5701	සු.නො.	සු.නො.	සු.නො.	0.6095	සු.නො.	-0.4658	සු.නො.	සු.නො.	සු.නො.	සු.නො.	සු.නො.	සු.නො.	සු.නො.	සු.නො.	සු.නො.	සු.නො.
ත්‍රිකුණාමලය	0.8963	සු.නො.	සු.නො.	සු.නො.	සු.නො.	0.2894	සු.නො.	සු.නො.	0.7977	සු.නො.	සු.නො.	සු.නො.	1.1348	සු.නො.	0.9785	සු.නො.	1.1853	0.7971	1.1969	0.1559	0.1798	සු.නො.	සු.නො.	-0.0225	-0.1170
මඩකලපුව	0.9363	1.0781	සු.නො.	සු.නො.	සු.නො.	0.3934	සු.නො.	සු.නො.	1.0050	සු.නො.	සු.නො.	සු.නො.	1.1767	සු.නො.	1.1641	1.5533	1.2523	0.8372	1.1512	0.0602	0.0265	සු.නො.	සු.නො.	-0.2061	-0.2639
අම්පාර	0.7541	සු.නො.	සු.නො.	0.5747	සු.නො.	0.6054	සු.නො.	1.3346	1.1732	1.1508	සු.නො.	1.4678	1.4515	සු.නො.	1.3334	1.4645	සු.නො.	1.1807	1.0343	0.3357	0.6244	0.4476	සු.නො.	0.3272	0.5893
පුත්තලම	0.7861	0.9981	0.7442	සු.නො.	0.4243	සු.නො.	සු.නො.	1.2782	සු.නො.	සු.නො.	සු.නො.	සු.නො.	සු.නො.	1.3708	1.2709	1.4374	සු.නො.	1.1134	0.9137	0.6348	1.1095	සු.නො.	සු.නො.	0.3535	0.2829
කුරුණෑගල	සු.නො.	0.9912	සු.නො.	0.4422	0.4162	සු.නො.	1.3602	1.3062	සු.නො.	1.1881	1.6042	1.4598	සු.නො.	1.4107	1.3411	1.5397	1.5251	1.1584	1.1414	0.4701	1.1159	0.8035	සු.නො.	0.4399	0.4818
අනුරාධපුරය	සු.නො.	සු.නො.	සු.නො.	0.3070	සු.නො.	0.2495	සු.නො.	සු.නො.	0.7639	සු.නො.	සු.නො.	සු.නො.	1.0530	සු.නො.	1.0403	සු.නො.	1.0773	0.9068	0.7439	0.4969	0.8520	සු.නො.	0.3205	0.2077	-0.0293
පොළොන්නරුව	සු.නො.	0.9431	0.6958	0.5819	0.5652	සු.නො.	සු.නො.	සු.නො.	0.8886	සු.නො.	සු.නො.	සු.නො.	0.9066	සු.නො.	1.0706	සු.නො.	1.1551	0.7739	0.6727	0.3833	0.9701	සු.නො.	සු.නො.	0.3322	0.1569
බදුල්ල	0.9544	සු.නො.	සු.නො.	සු.නො.	0.4124	සු.නො.	සු.නො.	සු.නො.	0.8336	සු.නො.	සු.නො.	සු.නො.	1.0694	සු.නො.	0.9075	සු.නො.	0.9655	0.8295	1.0118	0.3992	0.7942	0.5259	0.8448	0.3437	0.1022
මොණරාගල	සු.නො.	සු.නො.	0.7265	සු.නො.	0.6313	සු.නො.	සු.නො.	සු.නො.	0.9767	1.0865	සු.නො.	සු.නො.	1.2627	සු.නො.	1.0615	සු.නො.	1.3233	0.8994	1.2453	0.5517	0.6656	0.2313	0.7628	0.3500	0.3938
කැගල්ල	0.7598	0.8544	සු.නො.	සු.නො.	0.5851	සු.නො.	1.4018	1.3011	සු.නො.	1.1685	සු.නො.	1.5048	1.4278	සු.නො.	1.3197	1.5251	සු.නො.	1.1676	1.0662	0.6930	1.1204	0.8043	0.7425	0.5214	0.5072
රත්නපුර	0.8165	සු.නො.	0.6910	සු.නො.	0.4135	සු.නො.	සු.නො.	1.2776	සු.නො.	1.1121	සු.නො.	සු.නො.	සු.නො.	1.3383	1.3062	සු.නො.	1.3982	1.1052	1.0868	0.6921	0.7466	-0.1692	සු.නො.	0.3245	0.3917

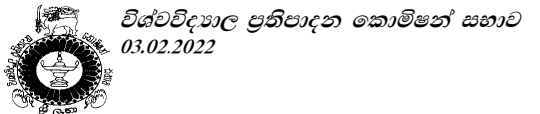
* 100% දීප ව්‍යාප්ත කුසලතා පදනම මත සිසුන් තෝරා ගැනේ # විෂයානුබද්ධ ප්‍රායෝගික පරීක්ෂණ / යෝග්‍යතා පරීක්ෂණ පවත්වන ලද පාඨමාලා

සු. නො. - සුදුසුසන් නොමැත. එයට පහත සඳහන් කරුණු හේතුවිය හැකිය.

1. අදාළ පාඨමාලාව සඳහා වූ අදාළ දිස්ත්‍රික්කයේ නියමිත පංගු ප්‍රමාණය එම දිස්ත්‍රික්කයෙහි සිසුන්ගෙන් දැනටමත් සම්පූර්ණ වී තිබීම.
2. අදාළ විශ්වවිද්‍යාලයෙහි අදාළ පාඨමාලාව සඳහා වූ නියමිත ස්ථාන සංඛ්‍යාව දැනටමත් වෙනත් දිස්ත්‍රික්කයන්හි ඉහළ Z-අගයන් ලබා ගත් සිසුන්ගෙන් සම්පූර්ණ වී තිබීම.
3. අදාළ දිස්ත්‍රික්කයෙහි කිසිදු අපේක්ෂකයෙකු අදාළ පාඨමාලාවට තේරී පත්වීම සඳහා අවශ්‍ය අවම සුදුසුකම් සපුරා නොතිබීම.

සැලකිය යුතුයි :

ඇතැම් පාඨමාලා භාෂා ත්‍රිත්වයෙන්ම පවත්වනු නොලැබේ. එබැවින් ඇතැම් අපේක්ෂකයන් ඇතැම් විශ්වවිද්‍යාලවලින් පවත්වනු ලබන එම පාඨමාලා සඳහා තේරී පත් වීමට අවශ්‍ය අවම Z-අගය සම්පූර්ණ කර තිබුණද ඒ සඳහා තේරී පත් නොවීමට හැකියාව ඇත.



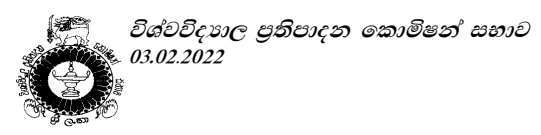
විශ්වවිද්‍යාල ප්‍රවේශය 2020/2021 අධ්‍යයන වර්ෂය
[2020 ඔක්තෝබර් අ.පො.ස. උසස් පෙළ විභාගයේ ප්‍රතිඵල මත (නැවත සමීක්ෂණයෙන් පසු)] - පැරණි නිර්දේශය
එක් එක් දිස්ත්‍රික්කයෙන් විවිධ විශ්වවිද්‍යාලයන්හි එක් එක් අධ්‍යයන පාඨමාලාවලට ඇතුළත්වීමට අවශ්‍ය අවම “Z” ලකුණු

දිස්ත්‍රික්කය	අධ්‍යයන පාඨමාලාව																								
	සාමාන්‍ය පාලනය සහ මත්ස්‍ය විද්‍යාව (පේරාදෙණිය විශ්වවිද්‍යාලය)	ආහාර නිෂ්පාදනය සහ තාක්ෂණ කළමනාකරණය (ශ්‍රී ලංකා වයඹ විශ්වවිද්‍යාලය)	ආහාර ව්‍යාපාර කළමනාකරණය (ශ්‍රී ලංකා සබරගමුව විශ්වවිද්‍යාලය)	කළමනාකරණය හා තොරතුරු තාක්ෂණය (SEFUSL) (ශ්‍රී ලංකා අගනුවර විශ්වවිද්‍යාලය)	ආගනණය සහ තොරතුරු පද්ධති (ශ්‍රී ලංකා සබරගමුව විශ්වවිද්‍යාලය)	ශාරීරික අධ්‍යාපනය # (යාපනය විශ්වවිද්‍යාලය)	ශාරීරික අධ්‍යාපනය # (ශ්‍රී ලංකා සබරගමුව විශ්වවිද්‍යාලය)	ක්‍රීඩා විද්‍යාව සහ කළමනාකරණය # (ශ්‍රී ලංකා විශ්වවිද්‍යාලය)	ක්‍රීඩා විද්‍යාව සහ කළමනාකරණය # (කැළණිය විශ්වවිද්‍යාලය)	ක්‍රීඩා විද්‍යාව සහ කළමනාකරණය # (ශ්‍රී ලංකා සබරගමුව විශ්වවිද්‍යාලය)	කළු හා මුහුණ විද්‍යා # (කැළණිය විශ්වවිද්‍යාලය)	සංචාරක සහ ආගන්තුක සන්නායක කළමනාකරණය (ශ්‍රී ලංකා රජරට විශ්වවිද්‍යාලය)	සංචාරක සහ ආගන්තුක සන්නායක කළමනාකරණය (ශ්‍රී ලංකා සබරගමුව විශ්වවිද්‍යාලය)	කෘෂි සම්පත් කළමනාකරණය සහ තාක්ෂණය (රුහුණ විශ්වවිද්‍යාලය)	කෘෂි ව්‍යාපාර කළමනාකරණය (රුහුණ විශ්වවිද්‍යාලය)	හරිත තාක්ෂණය (රුහුණ විශ්වවිද්‍යාලය)	විද්‍යාව සහ තාක්ෂණය (ශ්‍රී ලංකා ඌව වෙල්ලස්ස විශ්වවිද්‍යාලය)	පරිගණක විද්‍යාව සහ තාක්ෂණය # (ශ්‍රී ලංකා ඌව වෙල්ලස්ස විශ්වවිද්‍යාලය)	ව්‍යවසායකත්වය හා කළමනාකරණය # (ශ්‍රී ලංකා ඌව වෙල්ලස්ස විශ්වවිද්‍යාලය)	සාමාන්‍ය පාලන විද්‍යාව (ශ්‍රී ලංකා ඌව වෙල්ලස්ස විශ්වවිද්‍යාලය)	අපනයන කෘෂිකර්මය (ශ්‍රී ලංකා ඌව වෙල්ලස්ස විශ්වවිද්‍යාලය)	තේ තාක්ෂණය සහ අගය වැඩි කිරීම (ශ්‍රී ලංකා ඌව වෙල්ලස්ස විශ්වවිද්‍යාලය)	කාර්මික තොරතුරු තාක්ෂණය # (ශ්‍රී ලංකා ඌව වෙල්ලස්ස විශ්වවිද්‍යාලය)	බනිත සම්පත් සහ තාක්ෂණය (ශ්‍රී ලංකා ඌව වෙල්ලස්ස විශ්වවිද්‍යාලය)	ජලජ සම්පත් තාක්ෂණය (ශ්‍රී ලංකා ඌව වෙල්ලස්ස විශ්වවිද්‍යාලය)
කොළඹ	0.4202	0.6890	0.6295	1.2517	0.2129	ස.නො.	ස.නො.	1.0939	-0.3038	ස.නො.	0.6059	ස.නො.	1.1907	0.6051	0.5560	0.4778	0.4781	-0.0450	0.8740	0.3212	0.2333	0.1288	-0.3457	0.2239	0.1819
ගම්පහ	0.5085	0.7033	0.5134	1.1472	ස.නො.	ස.නො.	ස.නො.	ස.නො.	ස.නො.	ස.නො.	1.3325	1.1712	ස.නො.	0.4238	0.6325	0.6219	0.3386	0.3046	0.1640	0.1945	0.2012	0.1692	0.6169	0.1974	0.3255
කළුතර	0.5916	0.7500	0.6901	1.1806	0.2058	ස.නො.	ස.නො.	1.0056	ස.නො.	ස.නො.	1.1155	1.1249	1.1922	0.4474	0.4225	0.5139	0.2754	0.2271	0.6536	0.3315	0.2736	0.2588	ස.නො.	0.2308	0.2300
මාතලේ	0.5112	0.7307	0.1263	1.2974	ස.නො.	ස.නො.	ස.නො.	ස.නො.	ස.නො.	ස.නො.	1.1017	1.1532	ස.නො.	0.3708	0.6386	0.5769	0.0828	-0.0259	-0.1075	0.2239	0.2477	0.2150	ස.නො.	0.1454	0.0786
මහනුවර	0.6581	0.7172	0.7375	1.4918	0.2498	ස.නො.	ස.නො.	ස.නො.	ස.නො.	0.0011	0.9279	1.1492	ස.නො.	0.5116	0.6787	0.6006	0.4351	0.1180	1.0318	0.3999	0.3756	0.3695	0.0108	0.3445	0.3338
නුවරඑළිය	0.4203	0.2232	0.2653	1.1658	ස.නො.	ස.නො.	ස.නො.	ස.නො.	ස.නො.	ස.නො.	0.9588	1.1574	ස.නො.	0.4681	0.3504	0.0725	0.0885	0.1448	ස.නො.	0.0644	0.0302	0.0025	ස.නො.	-0.0118	0.0180
ගාල්ල	0.7405	0.7323	0.8104	1.2011	0.3031	ස.නො.	-0.1972	ස.නො.	ස.නො.	0.2409	1.2721	1.1312	ස.නො.	0.6609	0.6536	0.5771	0.3444	0.1117	0.6739	0.3797	0.3712	0.3345	0.9569	0.3169	0.3352
මාතර	0.6382	0.6786	0.4024	1.2437	0.3136	ස.නො.	ස.නො.	ස.නො.	ස.නො.	ස.නො.	0.9378	1.1864	ස.නො.	0.6050	0.6187	0.5804	0.4628	0.3766	0.9271	0.3836	0.3773	0.3418	0.8914	0.3472	0.3436
හම්බන්තොට	0.6760	0.6231	0.1491	1.1678	0.2453	ස.නො.	ස.නො.	ස.නො.	ස.නො.	ස.නො.	-0.1450	1.1704	ස.නො.	0.5648	0.4560	0.2774	0.2201	0.1645	ස.නො.	0.2412	0.2153	0.1776	ස.නො.	0.1961	0.1542
යාපනය	0.6536	0.5262	0.2281	1.2660	-0.1763	0.0247	ස.නො.	ස.නො.	ස.නො.	ස.නො.	0.6690	0.7016	ස.නො.	0.4077	0.3716	0.5153	0.4116	0.2047	0.4881	0.2970	0.2640	0.0579	-0.1735	0.1715	0.2058
කිලිනොච්චිය	ස.නො.	ස.නො.	ස.නො.	0.9997	ස.නො.	ස.නො.	ස.නො.	ස.නො.	ස.නො.	ස.නො.	1.2149	1.1469	ස.නො.	ස.නො.	ස.නො.	ස.නො.	-0.5952	ස.නො.	ස.නො.	ස.නො.	ස.නො.	ස.නො.	ස.නො.	ස.නො.	ස.නො.
මන්නාරම	-0.0277	ස.නො.	ස.නො.	1.1470	ස.නො.	ස.නො.	-0.3231	ස.නො.	ස.නො.	ස.නො.	ස.නො.	0.9484	ස.නො.	ස.නො.	ස.නො.	ස.නො.	ස.නො.	ස.නො.	-0.2030	ස.නො.	0.1048	ස.නො.	ස.නො.	ස.නො.	-0.3886
මුලතිව්	-0.4761	-0.2189	ස.නො.	1.1202	ස.නො.	ස.නො.	ස.නො.	ස.නො.	ස.නො.	ස.නො.	ස.නො.	0.8419	ස.නො.	-0.3950	ස.නො.	ස.නො.	-0.5814	ස.නො.	ස.නො.	-0.2835	ස.නො.	ස.නො.	ස.නො.	ස.නො.	ස.නො.
වව්නියාව	ස.නො.	ස.නො.	ස.නො.	0.5235	ස.නො.	ස.නො.	ස.නො.	ස.නො.	ස.නො.	ස.නො.	-0.2023	0.0376	ස.නො.	ස.නො.	-0.4657	ස.නො.	-0.2916	0.4865	ස.නො.	ස.නො.	ස.නො.	ස.නො.	ස.නො.	ස.නො.	ස.නො.
ත්‍රිකුණාමලය	0.3095	0.1475	-0.2757	1.1618	ස.නො.	ස.නො.	ස.නො.	ස.නො.	-0.2060	ස.නො.	0.5621	0.7437	ස.නො.	0.1276	-0.2838	-0.2061	-0.0963	ස.නො.	ස.නො.	-0.1402	-0.2574	-0.3020	ස.නො.	-0.1254	-0.2866
මඩකලපුව	0.7665	0.5051	-0.5077	1.0942	ස.නො.	-0.4775	ස.නො.	ස.නො.	ස.නො.	ස.නො.	0.2162	0.7152	ස.නො.	0.2624	-0.1851	-0.5012	-0.0156	-0.5185	ස.නො.	-0.0082	-0.3041	0.1286	0.3555	-0.3150	-0.1758
අම්පාර	0.3668	0.5738	0.3457	1.5872	-0.1306	ස.නො.	ස.නො.	0.6544	ස.නො.	0.4285	0.9063	1.0547	ස.නො.	0.6514	0.3963	0.5127	0.4653	0.3219	0.7267	0.3247	0.3728	0.2889	0.8655	0.3017	0.3121
පුත්තලම	0.5165	0.6598	0.3783	1.2083	ස.නො.	ස.නො.	ස.නො.	ස.නො.	ස.නො.	ස.නො.	0.5906	0.9729	1.2561	0.6618	0.4813	0.3512	0.2716	0.1315	0.5976	0.3890	0.3164	0.3262	0.3956	0.2554	0.3151
කුරුණෑගල	0.7141	0.7435	0.5384	1.4074	-0.0660	ස.නො.	ස.නො.	ස.නො.	-0.2878	ස.නො.	0.8329	ස.නො.	1.1904	0.4496	0.4222	0.5785	0.4061	0.3123	0.9316	0.3724	0.3749	0.3454	0.8193	0.3388	0.3547
අනුරාධපුරය	0.6999	0.5032	0.2073	1.4993	ස.නො.	ස.නො.	ස.නො.	0.9074	ස.නො.	ස.නො.	1.0434	1.1806	ස.නො.	0.5535	0.5526	0.5667	0.1063	-0.3743	0.9108	0.0609	0.0766	0.0795	ස.නො.	0.1148	0.1124
පොළොන්නරුව	0.4477	0.6057	0.2473	1.0836	ස.නො.	ස.නො.	0.4414	ස.නො.	0.5648	ස.නො.	0.0630	0.9882	ස.නො.	0.3031	0.3658	0.3638	0.2678	0.1527	-0.1525	0.3581	0.3016	0.3350	0.0771	0.1572	0.2173
බදුල්ල	0.5520	0.5364	0.5253	1.3981	0.1776	ස.නො.	ස.නො.	ස.නො.	-0.0204	ස.නො.	0.0844	1.1772	ස.නො.	0.4805	0.4841	0.6126	0.1195	-0.0663	0.7919	0.3253	0.0074	0.0872	0.4357	0.1722	0.2518
මොණරාගල	0.5817	0.5121	0.7103	1.1300	-0.1187	ස.නො.	ස.නො.	ස.නො.	ස.නො.	ස.නො.	ස.නො.	1.1610	ස.නො.	0.3765	0.2363	0.1718	0.2557	0.0984	0.8874	0.1313	0.1121	0.0917	1.5902	0.2581	0.1684
කැගල්ල	0.7782	0.7468	0.7703	1.1240	0.4529	ස.නො.	-0.4719	ස.නො.	0.1198	-0.0533	1.0189	1.1752	ස.නො.	0.5589	0.6391	0.5758	0.3736	0.2791	0.6686	0.2926	0.3693	0.3712	-0.3488	0.3195	0.3516
රත්නපුර	0.7269	0.6419	0.5096	1.1702	ස.නො.	ස.නො.	ස.නො.	ස.නො.	ස.නො.	ස.නො.	0.9628	1.1695	ස.නො.	0.6325	0.5343	0.5026	0.3484	-0.3560	ස.නො.	0.2645	0.3294	0.3402	0.4909	0.3228	0.3222

* 100% දීප ව්‍යාප්ත කුසලතා පදනම මත සිසුන් තෝරා ගැනේ # විෂයානුබද්ධ ප්‍රායෝගික පරීක්ෂණ / යෝග්‍යතා පරීක්ෂණ පවත්වන ලද පාඨමාලා

- ස. නො. - සුදුසුසේන නොමැත. එයට පහත සඳහන් කරුණු හේතුවිය හැකිය.
1. අදාළ පාඨමාලාව සඳහා වූ අදාළ දිස්ත්‍රික්කයේ නියමිත පංගු ප්‍රමාණය එම දිස්ත්‍රික්කයෙහි සිසුන්ගෙන් දැනටමත් සම්පූර්ණ වී තිබීම.
 2. අදාළ විශ්වවිද්‍යාලයෙහි අදාළ පාඨමාලාව සඳහා වූ නියමිත ස්ථාන සංඛ්‍යාව දැනටමත් වෙනත් දිස්ත්‍රික්කයන්හි ඉහළ Z-අගයන් ලබා ගත් සිසුන්ගෙන් සම්පූර්ණ වී තිබීම.
 3. අදාළ දිස්ත්‍රික්කයෙහි කිසිදු අපේක්ෂකයෙකු අදාළ පාඨමාලාවට තේරී පත්වීම සඳහා අවශ්‍ය අවම සුදුසුකම් සපුරා නොතිබීම.

සැලකිය යුතුයි :
 ඇතැම් පාඨමාලා භාෂා ත්‍රිත්වයෙන්ම පවත්වනු නොලැබේ. එබැවින් ඇතැම් අපේක්ෂකයන් ඇතැම් විශ්වවිද්‍යාලවලින් පවත්වනු ලබන එම පාඨමාලා සඳහා තේරී පත් වීමට අවශ්‍ය අවම Z-අගය සම්පූර්ණ කර තිබුණද ඒ සඳහා තේරී පත් නොවීමට හැකියාව ඇත.



විශ්වවිද්‍යාල ප්‍රවේශය 2020/2021 අධ්‍යයන වර්ෂය

[2020 ඔක්තෝබර් අ.පො.ස. උසස් පෙළ විභාගයේ ප්‍රතිඵල මත (නැවත සමීක්ෂණයෙන් පසු)] - පැරණි නිර්දේශය එක් එක් දිස්ත්‍රික්කයෙන් විවිධ විශ්වවිද්‍යාලයන්හි එක් එක් අධ්‍යයන පාඨමාලාවලට ඇතුළත්වීමට අවශ්‍ය අවම “Z” ලකුණු

දිස්ත්‍රික්කය	අධ්‍යයන පාඨමාලාව		දිස්ත්‍රික්කය																									
	කාල හා ක්ෂීර නාසකය සහ අගය වැඩි කිරීම (ශ්‍රී ලංකා උච්ච වෙලාවේ විශ්වවිද්‍යාලය)	ආගන්තුක සත්කාර, සංචාරක ව්‍යාපාර සහ සිද්ධි විලිබද කළමනාකරණය # (ශ්‍රී ලංකා උච්ච වෙලාවේ විශ්වවිද්‍යාලය)	ඉංජිනේරු නාසකවේදය (ET) (කොළඹ විශ්වවිද්‍යාලය)	ඉංජිනේරු නාසකවේදය (ET) (ශ්‍රී ජයවර්ධනපුර විශ්වවිද්‍යාලය)	ඉංජිනේරු නාසකවේදය (ET) (කැළණිය විශ්වවිද්‍යාලය)	ඉංජිනේරු නාසකවේදය (ET) (යාපනය විශ්වවිද්‍යාලය)	ඉංජිනේරු නාසකවේදය (ET) (රුහුණ විශ්වවිද්‍යාලය)	ඉංජිනේරු නාසකවේදය (ET) (ශ්‍රී ලංකා රජරට විශ්වවිද්‍යාලය)	ඉංජිනේරු නාසකවේදය (ET) (ශ්‍රී ලංකා සබරගමුව විශ්වවිද්‍යාලය)	ඉංජිනේරු නාසකවේදය (ET) (ශ්‍රී ලංකා වයඹ විශ්වවිද්‍යාලය)	ඉංජිනේරු නාසකවේදය (ET) (ශ්‍රී ලංකා උච්ච වෙලාවේ විශ්වවිද්‍යාලය)	සෛවපද්ධති නාසකවේදය (BST) (කොළඹ විශ්වවිද්‍යාලය)	සෛවපද්ධති නාසකවේදය (BST) (ශ්‍රී ජයවර්ධනපුර විශ්වවිද්‍යාලය)	සෛවපද්ධති නාසකවේදය (BST) (යාපනය විශ්වවිද්‍යාලය)	සෛවපද්ධති නාසකවේදය (BST) (රුහුණ විශ්වවිද්‍යාලය)	සෛවපද්ධති නාසකවේදය (BST) (නැගෙනහිර විශ්වවිද්‍යාලය, ශ්‍රී ලංකාව)	සෛවපද්ධති නාසකවේදය (BST) (ශ්‍රී ලංකා අභිනිදාන විශ්වවිද්‍යාලය)	සෛවපද්ධති නාසකවේදය (BST) (ශ්‍රී ලංකා රජරට විශ්වවිද්‍යාලය)	සෛවපද්ධති නාසකවේදය (BST) (ශ්‍රී ලංකා සබරගමුව විශ්වවිද්‍යාලය)	සෛවපද්ධති නාසකවේදය (BST) (ශ්‍රී ලංකා වයඹ විශ්වවිද්‍යාලය)	සෛවපද්ධති නාසකවේදය (BST) (ශ්‍රී ලංකා උච්ච වෙලාවේ විශ්වවිද්‍යාලය)	තොරතුරු සන්නිවේදන නාසකය (කොළඹ විශ්වවිද්‍යාලය)	තොරතුරු සන්නිවේදන නාසකය (ශ්‍රී ජයවර්ධනපුර විශ්වවිද්‍යාලය)	තොරතුරු සන්නිවේදන නාසකය (කැළණිය විශ්වවිද්‍යාලය)	තොරතුරු සන්නිවේදන නාසකය (රුහුණ විශ්වවිද්‍යාලය)			
කොළඹ	0.0485	0.7509	1.6172	ස.නො.	ස.නො.	ස.නො.	ස.නො.	ස.නො.	1.0635	1.6482	ස.නො.	ස.නො.	ස.නො.	ස.නො.	ස.නො.	ස.නො.	ස.නො.	ස.නො.	ස.නො.	ස.නො.	ස.නො.	ස.නො.	ස.නො.	1.7934	ස.නො.	ස.නො.	ස.නො.	
ගම්පහ	0.2867	0.9360	ස.නො.	2.1469	1.5622	ස.නො.	ස.නො.	ස.නො.	1.0323	ස.නො.	ස.නො.	ස.නො.	ස.නො.	ස.නො.	ස.නො.	ස.නො.	ස.නො.	ස.නො.	ස.නො.	ස.නො.	ස.නො.	ස.නො.	ස.නො.	1.6174	ස.නො.	ස.නො.	ස.නො.	1.2627
කළුතර	0.2295	0.9703	ස.නො.	ස.නො.	ස.නො.	0.0580	ස.නො.	1.4225	ස.නො.	ස.නො.	0.5645	ස.නො.	ස.නො.	ස.නො.	1.4433	ස.නො.	ස.නො.	ස.නො.	1.1298	ස.නො.	1.0501	1.5154	2.5947	ස.නො.	1.2854	ස.නො.	ස.නො.	ස.නො.
මාතලේ	0.0513	-0.0584	ස.නො.	ස.නො.	ස.නො.	ස.නො.	1.3717	ස.නො.	ස.නො.	ස.නො.	ස.නො.	ස.නො.	1.7912	ස.නො.	ස.නො.	ස.නො.	ස.නො.	ස.නො.	ස.නො.	ස.නො.	1.4111	ස.නො.	ස.නො.	ස.නො.	ස.නො.	ස.නො.	ස.නො.	1.1904
මහනුවර	0.3139	0.9498	ස.නො.	ස.නො.	ස.නො.	0.9068	ස.නො.	0.7633	ස.නො.	ස.නො.	0.8018	ස.නො.	ස.නො.	ස.නො.	ස.නො.	ස.නො.	ස.නො.	ස.නො.	0.9726	1.1927	ස.නො.	ස.නො.	1.0159	ස.නො.	ස.නො.	ස.නො.	ස.නො.	ස.නො.
නුවරඑළිය	-0.0136	-0.0629	1.6831	ස.නො.	ස.නො.	-0.2813	1.4724	ස.නො.	0.6974	ස.නො.	ස.නො.	1.9320	ස.නො.	ස.නො.	ස.නො.	ස.නො.	ස.නො.	ස.නො.	ස.නො.	ස.නො.	ස.නො.	ස.නො.	1.2902	ස.නො.	ස.නො.	ස.නො.	ස.නො.	ස.නො.
ගාල්ල	0.3076	0.8099	1.7612	1.9364	ස.නො.	ස.නො.	1.3245	ස.නො.	ස.නො.	ස.නො.	ස.නො.	ස.නො.	ස.නො.	ස.නො.	1.4143	0.2340	0.3571	ස.නො.	ස.නො.	ස.නො.	ස.නො.	ස.නො.	ස.නො.	ස.නො.	ස.නො.	ස.නො.	ස.නො.	ස.නො.
මාතර	0.2673	1.0057	1.7533	2.6225	ස.නො.	ස.නො.	1.3906	ස.නො.	ස.නො.	1.3560	ස.නො.	2.5529	ස.නො.	ස.නො.	ස.නො.	ස.නො.	0.5855	ස.නො.	ස.නො.	ස.නො.	1.4316	ස.නො.	ස.නො.	ස.නො.	ස.නො.	ස.නො.	ස.නො.	ස.නො.
හම්බන්තොට	0.1441	0.9577	1.6943	2.0461	ස.නො.	ස.නො.	ස.නො.	1.1258	0.9428	1.5298	0.6150	1.5922	ස.නො.	ස.නො.	ස.නො.	0.2227	ස.නො.	ස.නො.	ස.නො.	ස.නො.	1.3163	ස.නො.	ස.නො.	ස.නො.	ස.නො.	ස.නො.	ස.නො.	ස.නො.
යාපනය	0.1515	0.7295	ස.නො.	2.0678	ස.නො.	0.8325	ස.නො.	ස.නො.	1.0056	ස.නො.	ස.නො.	1.7430	ස.නො.	0.9990	ස.නො.	ස.නො.	ස.නො.	ස.නො.	ස.නො.	ස.නො.	ස.නො.	ස.නො.	ස.නො.	ස.නො.	ස.නො.	1.5971	ස.නො.	ස.නො.
කිලිනොච්චිය	ස.නො.	ස.නො.	ස.නො.	ස.නො.	ස.නො.	0.0745	ස.නො.	ස.නො.	ස.නො.	ස.නො.	ස.නො.	ස.නො.	ස.නො.	ස.නො.	ස.නො.	ස.නො.	ස.නො.	ස.නො.	ස.නො.	ස.නො.	ස.නො.	ස.නො.	ස.නො.	ස.නො.	ස.නො.	ස.නො.	ස.නො.	ස.නො.
මන්නාරම	ස.නො.	ස.නො.	ස.නො.	ස.නො.	ස.නො.	ස.නො.	ස.නො.	ස.නො.	ස.නො.	1.3816	ස.නො.	ස.නො.	ස.නො.	ස.නො.	ස.නො.	ස.නො.	ස.නො.	ස.නො.	ස.නො.	ස.නො.	ස.නො.	ස.නො.	ස.නො.	ස.නො.	ස.නො.	ස.නො.	ස.නො.	ස.නො.
මුලතිව්	ස.නො.	0.3215	ස.නො.	ස.නො.	ස.නො.	1.0654	ස.නො.	ස.නො.	ස.නො.	ස.නො.	ස.නො.	ස.නො.	ස.නො.	ස.නො.	ස.නො.	ස.නො.	ස.නො.	ස.නො.	ස.නො.	ස.නො.	ස.නො.	ස.නො.	ස.නො.	ස.නො.	ස.නො.	ස.නො.	ස.නො.	ස.නො.
වව්නියාව	ස.නො.	-0.0953	ස.නො.	ස.නො.	ස.නො.	ස.නො.	ස.නො.	ස.නො.	ස.නො.	ස.නො.	ස.නො.	ස.නො.	ස.නො.	ස.නො.	0.8905	ස.නො.	ස.නො.	ස.නො.	ස.නො.	ස.නො.	ස.නො.	ස.නො.	ස.නො.	ස.නො.	ස.නො.	ස.නො.	ස.නො.	ස.නො.
ත්‍රිකුණාමලය	-0.3132	0.1831	ස.නො.	ස.නො.	ස.නො.	1.0621	ස.නො.	ස.නො.	ස.නො.	ස.නො.	ස.නො.	ස.නො.	ස.නො.	ස.නො.	ස.නො.	ස.නො.	ස.නො.	ස.නො.	1.1190	1.4457	ස.නො.	ස.නො.	ස.නො.	ස.නො.	ස.නො.	ස.නො.	ස.නො.	ස.නො.
මඩකලපුව	-0.3241	0.0747	ස.නො.	ස.නො.	ස.නො.	0.4514	ස.නො.	ස.නො.	ස.නො.	ස.නො.	ස.නො.	1.6039	ස.නො.	ස.නො.	ස.නො.	ස.නො.	ස.නො.	ස.නො.	ස.නො.	ස.නො.	1.2651	1.4925	ස.නො.	ස.නො.	ස.නො.	ස.නො.	ස.නො.	1.1683
අම්පාර	0.2657	0.7929	ස.නො.	2.4944	1.6092	ස.නො.	1.4300	ස.නො.	ස.නො.	1.2976	ස.නො.	ස.නො.	ස.නො.	0.8993	ස.නො.	0.8956	1.0934	ස.නො.	ස.නො.	ස.නො.	ස.නො.	ස.නො.	ස.නො.	ස.නො.	2.0082	ස.නො.	ස.නො.	ස.නො.
පුත්තලම	0.2620	0.9711	ස.නො.	ස.නො.	ස.නො.	ස.නො.	ස.නො.	ස.නො.	ස.නො.	1.2549	ස.නො.	ස.නො.	ස.නො.	ස.නො.	ස.නො.	ස.නො.	ස.නො.	ස.නො.	1.2529	ස.නො.	1.5524	ස.නො.	ස.නො.	ස.නො.	ස.නො.	ස.නො.	ස.නො.	ස.නො.
කුරුණෑගල	0.2921	-0.2359	1.6915	ස.නො.	1.5606	0.7126	ස.නො.	ස.නො.	0.7363	ස.නො.	ස.නො.	ස.නො.	ස.නො.	ස.නො.	ස.නො.	ස.නො.	ස.නො.	ස.නො.	ස.නො.	ස.නො.	1.3205	ස.නො.	ස.නො.	ස.නො.	ස.නො.	1.9367	ස.නො.	ස.නො.
අනුරාධපුරය	0.0511	0.9552	ස.නො.	ස.නො.	ස.නො.	0.1083	ස.නො.	1.0205	0.7629	ස.නො.	0.5447	1.8503	1.7721	0.9067	ස.නො.	0.4094	ස.නො.	ස.නො.	ස.නො.	ස.නො.	1.4639	1.0674	1.6873	ස.නො.	1.5663	1.2501	ස.නො.	ස.නො.
පොළොන්නරුව	0.2920	ස.නො.	ස.නො.	ස.නො.	ස.නො.	ස.නො.	ස.නො.	ස.නො.	0.7366	ස.නො.	ස.නො.	ස.නො.	ස.නො.	ස.නො.	ස.නො.	ස.නො.	ස.නො.	ස.නො.	ස.නො.	ස.නො.	ස.නො.	ස.නො.	1.2065	ස.නො.	ස.නො.	ස.නො.	ස.නො.	ස.නො.
බදුල්ල	0.0014	0.9945	1.7097	ස.නො.	ස.නො.	ස.නො.	ස.නො.	0.8105	0.8890	ස.නො.	0.8532	ස.නො.	2.0294	ස.නො.	ස.නො.	ස.නො.	ස.නො.	ස.නො.	ස.නො.	ස.නො.	1.0941	ස.නො.	ස.නො.	ස.නො.	2.2959	ස.නො.	ස.නො.	ස.නො.
මොණරාගල	0.1027	1.0972	ස.නො.	ස.නො.	ස.නො.	0.8059	ස.නො.	0.8686	ස.නො.	1.2733	ස.නො.	ස.නො.	2.1639	ස.නො.	ස.නො.	ස.නො.	ස.නො.	ස.නො.	ස.නො.	ස.නො.	1.2703	ස.නො.	ස.නො.	ස.නො.	ස.නො.	ස.නො.	ස.නො.	1.2818
කැගල්ල	0.2976	1.1310	ස.නො.	ස.නො.	ස.නො.	ස.නො.	ස.නො.	ස.නො.	1.1696	1.1946	ස.නො.	1.7051	ස.නො.	ස.නො.	ස.නො.	ස.නො.	ස.නො.	ස.නො.	ස.නො.	ස.නො.	1.2435	ස.නො.	ස.නො.	ස.නො.	ස.නො.	ස.නො.	ස.නො.	1.4728
රත්නපුර	0.2051	1.0855	ස.නො.	ස.නො.	1.4919	ස.නො.	ස.නො.	0.9297	0.9815	1.4648	0.4949	ස.නො.	1.7713	0.8168	1.4649	ස.නො.	0.4212	1.1431	ස.නො.	ස.නො.	1.0020	ස.නො.	ස.නො.	ස.නො.	ස.නො.	ස.නො.	ස.නො.	ස.නො.

* 100% දීප ව්‍යාප්ත කුසලතා පදනම මත සිසුන් තෝරා ගැනීම # විෂයානුබද්ධ ප්‍රායෝගික පරීක්ෂණ / යෝග්‍යතා පරීක්ෂණ පවත්වන ලද පාඨමාලා

- සු. නො. - සුදුසුකම් නොමැත. එයට පහත සඳහන් කරුණු හේතුවිය හැකිය.
- අදාළ පාඨමාලාව සඳහා වූ අදාළ දිස්ත්‍රික්කයේ නියමිත පංගු ප්‍රමාණය එම දිස්ත්‍රික්කයෙහි සිසුන්ගෙන් දැනටමත් සම්පූර්ණ වී තිබීම.
 - අදාළ විශ්වවිද්‍යාලයෙහි අදාළ පාඨමාලාව සඳහා වූ නියමිත ස්ථාන සංඛ්‍යාව දැනටමත් වෙනත් දිස්ත්‍රික්කයන්හි ඉහළ Z-අගයන් ලබා ගත් සිසුන්ගෙන් සම්පූර්ණ වී තිබීම.
 - අදාළ දිස්ත්‍රික්කයෙහි කිසිදු අපේක්ෂකයෙකු අදාළ පාඨමාලාවට තේරී පත්වීම සඳහා අවශ්‍ය අවම සුදුසුකම් සපුරා නොතිබීම.

සැලකිය යුතුයි : ඇතැම් පාඨමාලා භාෂා ත්‍රිත්වයෙන්ම පවත්වනු නොලැබේ. එබැවින් ඇතැම් අපේක්ෂකයන් ඇතැම් විශ්වවිද්‍යාලවලින් පවත්වනු ලබන එම පාඨමාලා සඳහා තේරී පත් වීමට අවශ්‍ය අවම Z-අගය සම්පූර්ණ කර තිබුණද ඒ සඳහා තේරී පත් නොවීමට හැකියාව ඇත.

